



ກະຊວງອຸດສາຫະກຳ ແລະ ການຄ້າ
ກົມທະບຽນ ແລະ ຄຸ້ມຄອງວິສາຫະກິດ
ຫ້ອງການຖານຂໍ້ມູນວິສາຫະກິດແຫ່ງຊາດ

Ministry of Industry and Commerce
Enterprise Registration and Management
Department
National Enterprise Database Office

ປຶ້ມສັງລວມສະຖິຕິ ການແຈ້ງຂຶ້ນທະບຽນວິສາຫະກິດ (ປະຈຳປີ 2020)

ມິຖຸນາ 2021

ອອກແບບ ແລະ ຈັດພິມໂດຍ: ກົມທະບຽນ ແລະ ຄຸ້ມຄອງວິສາຫະກິດ



ຄຳນຳ

ປຶ້ມສະຖິຕິວິສາຫະກິດ ສະບັບນີ້ໄດ້ລວບລວມເອົາບັນດາຂໍ້ມູນສະຖິຕິ ຂອງທົວໜ່ວຍວິສາຫະກິດ ທີ່ໄດ້ຂຶ້ນທະບຽນວິສາຫະກິດນຳຂະແໜງອຸດສາຫະກຳ ແລະ ການຄ້າ ໃນຂອບເຂດທົ່ວປະເທດ, ຊຶ່ງໄດ້ເລີ່ມຕົ້ນມີການຂຶ້ນທະບຽນວິສາຫະກິດ ຢູ່ ສປປ ລາວ ຕາມກົດໝາຍວ່າດ້ວຍທຸລະກິດ (ປີ 1994) ແລະ ກົດໝາຍວ່າດ້ວຍວິສາຫະກິດ (ປີ 2005) ຈົນມາຮອດທ້າຍປີ 2020, ໂດຍໄດ້ແບ່ງອອກເປັນ 2 ພາກ 3 ໝວດຄື: 1) ສະຖິຕິວິສາຫະກິດປະຈຳປີ 2020; 2) ສະຖິຕິວິສາຫະກິດເລີ່ມແຕ່ປີ 2008-2020; 3) ແລະ ສະຖິຕິວິສາຫະກິດທີ່ຖືກລົບລ້າງ ພ້ອມທັງແຍກເປັນແຕ່ລະລາຍການ ຢ່າງລະອຽດ ທີ່ຖ້ວນພໍສົມຄວນເປັນຕົ້ນ: ແຍກ ເປັນແຕ່ລະປີ, ແຍກຕາມປະເພດວິສາຫະກິດ, ຕາມຮູບການ ແລະ ຮູບແບບຂອງວິສາຫະກິດ, ຕາມກິດຈະການ (LSIC), ຕາມສັນຊາດຜູ້ລົງທຶນ, ຕາມຮູບແບບຂອງຜູ້ລົງທຶນ ແລະ ສະຖິຕິວິສາຫະກິດ ທີ່ຖືກລົບລ້າງ, ຂໍ້ມູນດັ່ງກ່າວໄດ້ຈາກການວິໄຈຜ່ານລະບົບໂປຣແກຣມຄຸ້ມຄອງຖານຂໍ້ມູນວິສາຫະກິດແຫ່ງຊາດ, ທີ່ເປັນເຄື່ອງມືທີ່ມີຄວາມສະດວກ, ວ່ອງໄວ ແລະ ທັນສະໄໝ.

ສະຫຼຸບໄດ້ວ່າ ການສັງລວມສະຖິຕິວິສາຫະກິດ ໄດ້ສະແດງໃຫ້ເຫັນວ່າ ໃນທົ່ວປະເທດມາຮອດທ້າຍປີ 2020 ມີຈຳນວນວິສາຫະກິດທັງໝົດ 177.538 ທົວໜ່ວຍ, ມີມູນຄ່າທຶນຈົດທະບຽນທັງໝົດ 692.929.110.946.854 ກີບ. ຈຳນວນວິສາຫະກິດທີ່ຍັງດຳເນີນທຸລະກິດຢູ່ 170.670 ທົວໜ່ວຍ, ມີມູນຄ່າທຶນຈົດທະບຽນ 683.314.358.184.710 ກີບ ແລະ ມີທົວໜ່ວຍວິສາຫະກິດທີ່ໄດ້ຖືກລົບລ້າງ 6.868 ທົວໜ່ວຍ, ມູນຄ່າທຶນຈົດທະບຽນ 9.614.752.762.144 ໃນນີ້: ວິສາຫະກິດເອກະຊົນທຽບຕາມຈຳນວນ 99,5% (ທຶນ 97,21%), ຂອງລັດຈຳນວນ 0,13% (ທຶນ 2,16%), ປະສົມຈຳນວນ 0,3% (ທຶນ 0,57%) ແລະ ວິສາຫະກິດລວມໝູ່ຈຳນວນ 0,06% (ທຶນ0,04%), ການລົງທຶນພາຍໃນທຽບຕາມຈຳນວນກວມ 94,8% (ທຶນ58,83%), ຕ່າງປະເທດຈຳນວນ 3,27% (ທຶນ 18,22%) ແລະ ຕ່າງປະເທດຮ່ວມທຶນກັບພາຍໃນຈຳນວນ 1,91%(ທຶນ22,94%),ຂະແໜງ ການຄ້າກວມເອົາ 49,8%, ການຂົນສົ່ງ ແລະ ສາງສິນຄ້າ ກວມເອົາ 14,07% ແລະ ຂະແໜງການບໍລິການອື່ນໆ 36,13%.

ຫວັງຢ່າງຍິ່ງວ່າປຶ້ມສະຖິຕິວິສາຫະກິດ ສະບັບນີ້ ຄົງຈະເປັນປະໂຫຍດພໍສົມຄວນ ເພື່ອນຳໃຊ້ເຂົ້າໃນການສຶກສາຄົ້ນຄ້ວາ ແລະ ວິໄຈທາງດ້ານເສດຖະກິດ.

ທ້າຍສຸດນີ້, ຂໍສະແດງຄວາມຊົມເຊີຍ ມາຍັງຄະນະຮັບຜິດຊອບກະກຽມຈັດພິມປຶ້ມສະຖິຕິສະບັບນີ້ ທີ່ໄດ້ເອົາໃຈໃສ່ຄົ້ນຄ້ວາ ແລະ ຈັດລຽງຢ່າງລະອຽດທີ່ຖ້ວນພໍສົມຄວນ ແລະ ຖືວ່າປຶ້ມດັ່ງກ່າວນີ້ແມ່ນຜົນງານໜຶ່ງຂອງກົມທະບຽນ ແລະ ຄຸ້ມຄອງວິສາຫະກິດ ກໍຄືຂອງຂະແໜງອຸດສາຫະກຳ ແລະ ການຄ້າ. ເຖິງວ່າຈະມີຄວາມພະຍາຍາມສູງໃນການສ້າງປຶ້ມເຫຼົ່ານີ້, ແຕ່ກໍບໍ່ອາດປັດສະຈາກຂໍ້ຜິດພາດ ຫຼື ຂໍ້ບົກຜ່ອງໄດ້, ພວກຂ້າພະເຈົ້າຍິນດີຮັບເອົາຄຳຕິຊົມ ແລະ ຄຳຄິດເຫັນຂອງທ່ານ ເພື່ອຈະໄດ້ປັບປຸງໃຫ້ຄົບຖ້ວນສົມບູນຍິ່ງຂຶ້ນກວ່າເກົ່າ.

ຮັກສາການແທນທົວໜ້າກົມ



ທ. ຈຽງຄຳ ທອງປະເສີດ

Mrs Chiengkham THONGPASEUTP

ທ່ານ ລັດຖະມົນຕີ ພ້ອມຄະນະ ລົງຢ້ຽມຢາມ ກົມທະບຽນ ແລະ ຄຸ້ມຄອງວິສາຫະກິດ



ກອງປະຊຸມເຜີຍແຜ່ການຈັດຕັ້ງປະຕິບັດ ຄໍາສັ່ງ ເລກທີ 02/ນຍ, ຄໍາສັ່ງ ເລກທີ03/ນຍ
ແລະ ທົບທວນການຈັດຕັ້ງປະຕິບັດ ຂໍ້ຕົກລົງ ສະບັບເລດທີ 0023/ອຄ.ກທຄວ



ກອງປະຊຸມສໍາມະນາກ່ຽວກັບ ການປັບປຸງຂັ້ນຕອນການເລີ່ມຕົ້ນທຸລະກິດ ຢູ່ ສປປ ລາວ



ປຶ້ມສັງລວມສະຖິຕິ ການແຈ້ງຂຶ້ນທະບຽນວິສາຫະກິດປະຈຳປີ 2020

ສ້າງໂດຍ:

ຫ້ອງການຖານຂໍ້ມູນວິສາຫະກິດແຫ່ງຊາດ, ກົມທະບຽນ ແລະ ຄຸ້ມຄອງວິສາຫະກິດ

ຄະນະຊີ້ນຳລວມ:

ທ່ານ ນາງ ຈຽງຄຳ ທອງປະເສີດ

ທ່ານ ວັນມີໄຊ ດວງພະຈັນ

ຄະນະຮັບຜິດຊອບວິໄຈ ແລະ ຊຽນປຶ້ມ:

ທ່ານ ອຸດອນ ພຸດທະບັນດິດ

ທ່ານ ບຸນຈັນ ພວງສະຫວັດ

ທ່ານ ຂາວ ພິມວຽງໄຊ

ທ່ານ ພອນເທວາ ພິລາວົງ

ທ່ານ ເນີ້ງຢ່າງ ປ່າເປຼ່ຍຢ່າ

ທ່ານ ນ.ຈິນຕະນາ ໄຊດາລາສຸກ

ຈັດພິມໂດຍ:

ກົມທະບຽນ ແລະ ຄຸ້ມຄອງວິສາຫະກິດ

(ກະຊວງອຸດສາຫະກຳ ແລະ ການຄ້າ)

ເລກໂທລະສັບ: 021 412011

ເລກແຟກ: 021 453865

WhatsApp 020 93820604

Website: www.ned.moic.gov.la

(ນະຄອນຫລວງວຽງຈັນ, ພຶດສະພາ 2021)

ພາກທີ 1: ພາກສະເໜີລວມ.....	1
ພາກທີ 2: ຜົນການວິໄຈສະຖິຕິການແຈ້ງຂຶ້ນທະບຽນວິສາຫະກິດ.....	5
I. ສະຖິຕິວິສາຫະກິດ ປະຈຳປີ 2020.....	5
1. ການຂຶ້ນທະບຽນວິສາຫະກິດ ຕາມຮູບການ ແລະ ຮູບແບບວິສາຫະກິດ.....	5
1.1 ການຂຶ້ນທະບຽນວິສາຫະກິດ ຕາມຮູບການ ແລະ ຮູບແບບວິສາຫະກິດ.....	5
1.2 ຕາຕະລາງສັງລວມການຂຶ້ນທະບຽນວິສາຫະກິດໃນແຕ່ລະຮູບການ ແລະ ຮູບແບບວິສາຫະກິດ...	6
1.3 ລາຍລະອຽດກ່ຽວກັບການຂຶ້ນທະບຽນວິສາຫະກິດໃນແຕ່ລະຮູບການ ແລະ ຮູບແບບວິສາຫະກິດ.	7
1.3.1 ວິສາຫະກິດ ສ່ວນບຸກຄົນ.....	7
1.3.2 ບໍລິສັດ ຈຳກັດ.....	9
1.3.3 ບໍລິສັດ ຈຳກັດຜູ້ດຽວ.....	11
1.3.4 ບໍລິສັດ ລັດ.....	13
1.3.5 ບໍລິສັດ ມະຫາຊົນ.....	15
1.3.6 ບໍລິສັດ ປະສົມ.....	16
1.3.7 ວິສາຫະກິດ ຮຸ້ນສ່ວນສາມັນ.....	17
1.3.8 ວິສາຫະກິດ ຮຸ້ນສ່ວນ ຈຳກັດ.....	18
1.3.9 ວິສາຫະກິດລວມໝູ່ (ສະຫະກອນ).....	20
2. ການຂຶ້ນທະບຽນວິສາຫະກິດ ໃນຮູບການລົງທຶນ.....	21
2.1 ທຽບຕາມຈຳນວນວິສາຫະກິດ.....	21
2.2 ທຽບຕາມທຶນຈົດທະບຽນ.....	21
3. ການຂຶ້ນທະບຽນວິສາຫະກິດໃນແຕ່ລະຂະແໜງການ ຕາມລະຫັດ(LSIC).....	23
3.1 ສົມທຽບຈຳນວນວິສາຫະກິດ ຕາມລະຫັດ (LSIC).....	23
3.2 ສົມທຽບມູນຄ່າທຶນຈົດທະບຽນ ຕາມລະຫັດ (LSIC).....	25
3.3 ມູນຄ່າທຶນຈົດທະບຽນ ໃນຂະແໜງການ ຕາມລະຫັດ (LSIC) ຂອງບັນດາປະເທດ.....	29
3.3.1 ປະເທດ ສປປ ລາວ.....	29
3.3.2 ປະເທດ ສປ ຈີນ.....	31
3.3.3 ປະເທດ ສສ ຫວຽດນາມ.....	33
3.3.4 ປະເທດລາຊະອານາຈັກໄທ.....	35
3.3.5 ປະເທດ ເກົາຫລີໄຕ້.....	37
3.3.6 ປະເທດ ຝຣັ່ງ.....	39
3.3.7 ປະເທດ ມາເລເຊຍ.....	41
3.3.8 ປະເທດ ສະຫະລັດອາເມລິກາ	43
3.3.9 ປະເທດ ຍີ່ປຸ່ນ.....	45
3.3.10 ປະເທດ ສິງກະໂປ	47

4. ການຂຶ້ນທະບຽນວິສາຫະກິດຂອງຕ່າງປະເທດ ຢູ່ ສປປ ລາວ.....	49
4.1 ທຽບຕາມຈຳນວນການຂຶ້ນທະບຽນວິສາຫະກິດ.....	49
4.2 ທຽບຕາມມູນຄ່າທຶນຈົດທະບຽນ.....	49
4.3 ຕາຕະລາງສັງລວມການຂຶ້ນທະບຽນວິສາຫະກິດຂອງບັນດາປະເທດ.....	50
4.4 ສົມທຽບການຂຶ້ນທະບຽນວິສາຫະກິດຂອງບັນດາປະເທດປະຊາຄົມເສດຖະກິດອາຊຽນ (AEC)...	52
5. ຫົວໜ່ວຍວິສາຫະກິດຢູ່ບັນດາແຂວງໃນທົ່ວປະເທດ.....	54
5.1 ສົມທຽບລະຫວ່າງຈຳນວນ ແລະ ມູນຄ່າທຶນຈົດທະບຽນ.....	54
5.2 ຕາຕະລາງສັງລວມຂໍ້ມູນການລົງທຶນຢູ່ບັນດາແຂວງ.....	55
5.3 ຕາຕະລາງສັງລວມຂໍ້ມູນອັດຕາສ່ວນໃນຮູບແບບການລົງທຶນຢູ່ບັນດາແຂວງ.....	56
6. ສົມທຽບການຂຶ້ນທະບຽນວິສາຫະກິດ ລະຫວ່າງເພດ(ຊາຍ-ຍິງ).....	57
6.1 ສົມທຽບຈຳນວນຜູ້ຖືທະບຽນວິສາຫະກິດລະຫວ່າງເພດ(ຊາຍ-ຍິງ).....	57
6.2 ຜູ້ຖືທະບຽນວິສາຫະກິດລະຫວ່າງເພດ(ຊາຍ-ຍິງ) ຢູ່ບັນດາແຂວງ.....	58
6.3 ຜູ້ຖືທະບຽນວິສາຫະກິດລະຫວ່າງເພດ(ຊາຍ-ຍິງ) ຢູ່ໃນຂະແໜງການ.....	59
7. ສັງລວມການຂຶ້ນທະບຽນວິສາຫະກິດໃໝ່ ແລະ ການປ່ຽນແປງເນື້ອໃນໃບທະບຽນວິສາຫະກິດ.....	60
II. ສະຖິຕິວິສາຫະກິດ ແຕ່ລະປີ 2008-2020.....	61
1. ສົມທຽບການຂຶ້ນທະບຽນວິສາຫະກິດ ໃນແຕ່ລະປີ.....	61
1.1 ການເພີ່ມຂຶ້ນຂອງຈຳນວນຫົວໜ່ວຍວິສາຫະກິດ ໃນແຕ່ລະປີ.....	61
1.2 ການເພີ່ມຂຶ້ນຂອງມູນຄ່າທຶນຈົດທະບຽນ ໃນແຕ່ລະປີ.....	62
1.3 ຕາຕະລາງສັງລວມຜົນການຂຶ້ນທະບຽນວິສາຫະກິດ ໃນແຕ່ລະປີ.....	63
2. ການຂຶ້ນທະບຽນວິສາຫະກິດ ໃນແຕ່ລະປະເທດວິສາຫະກິດ.....	64
3. ການຂຶ້ນທະບຽນວິສາຫະກິດ ຮູບການ ແລະ ຮູບແບບວິສາຫະກິດ.....	65
3.1 ການຂຶ້ນທະບຽນວິສາຫະກິດ ຮູບການ ແລະ ຮູບແບບວິສາຫະກິດ.....	65
3.2 ຕາຕະລາງສັງລວມການຂຶ້ນທະບຽນວິສາຫະກິດໃນແຕ່ລະຮູບການ ແລະ ຮູບແບບວິສາຫະກິດ...	66
4. ການຂຶ້ນທະບຽນວິສາຫະກິດ ໃນແຕ່ລະຂະແໜງການຕາມລະຫັດ (LSIC).....	67
4.1 ສົມທຽບມູນຄ່າທຶນຈົດທະບຽນ ຕາມລະຫັດ (LSIC).....	67
4.2 ຕາຕະລາງສັງລວມການຂຶ້ນທະບຽນວິສາຫະກິດ ຕາມລະຫັດ(LSIC).....	68
5. ການຂຶ້ນທະບຽນວິສາຫະກິດຂອງຕ່າງປະເທດ ຢູ່ ສປປ ລາວ.....	70
5.1 ທຽບຕາມຈຳນວນການຂຶ້ນທະບຽນວິສາຫະກິດ.....	70
5.2 ທຽບຕາມມູນຄ່າທຶນຈົດທະບຽນ.....	70
5.3 ຕາຕະລາງສັງລວມການຂຶ້ນທະບຽນວິສາຫະກິດຂອງບັນດາປະເທດ.....	71
6. ການຂຶ້ນທະບຽນວິສາຫະກິດ ໃນຮູບແບບການລົງທຶນ.....	74
III. ສະຖິຕິວິສາຫະກິດທີ່ຖືກລົບລ້າງ ປີ 2008-2020.....	76
7. ຈຳນວນວິສາຫະກິດທີ່ໄດ້ລົບລ້າງ ປີ 2008-2020.....	76

ພາທີ I: ພາກສະເໜີລວມ

ສະຖິຕິການຂຶ້ນທະບຽນວິສາຫະກິດ

ໝາຍເຖິງບັນດາຂໍ້ມູນສະຖິຕິທີ່ຜູ້ລົງທຶນໄດ້ປະກອບໃນແບບຟອມຄໍາຮ້ອງແຈ້ງຂຶ້ນທະບຽນວິສາຫະກິດຫຼືການລົງທຶນ(ໃນກິດຈະການທົ່ວໄປ)ຢູ່ສປປລາວຊຶ່ງປະກອບດ້ວຍ: ຊື່ວິສາຫະກິດ (ພາສາລາວ ແລະ ອັງກິດ); ວັດຖຸປະສົງຂອງການດໍາເນີນທຸລະກິດ; ຊື່ແລະສະຖານທີ່ຕັ້ງສໍານັກງານໃຫຍ່ ແລະສາຂາຂອງວິສາຫະກິດ; ທຶນຈົດທະບຽນ; ຊື່, ທີ່ຢູ່ແລະສັນຊາດຂອງຜູ້ສ້າງຕັ້ງວິສາຫະກິດ. ພາຍຫຼັງຫົວໜ່ວຍວິສາຫະກິດໄດ້ຂຶ້ນທະບຽນວິສາຫະກິດແລ້ວບັນດາຂໍ້ມູນດັ່ງກ່າວແມ່ນໄດ້ຖືກເກັບຮັກສາໄວ້ນໍາຖານຂໍ້ມູນຫົວໜ່ວຍວິສາຫະກິດຂອງຂະແໜງອຸດສາຫະກໍາແລະການຄ້າ.

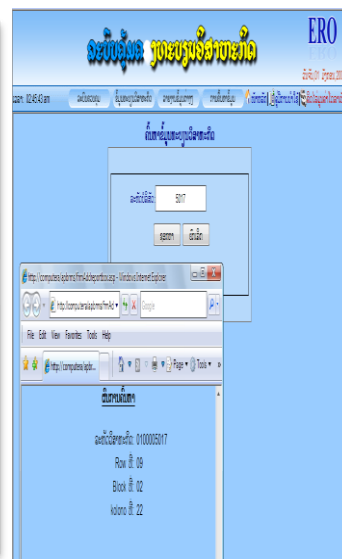
ຄວາມສໍາຄັນຂອງສະຖິຕິການຂຶ້ນທະບຽນວິສາຫະກິດ

ສະຖິຕິການຂຶ້ນທະບຽນວິສາຫະກິດມີຄວາມສໍາຄັນຫລາຍທີ່ສຸດ ຊຶ່ງສາມາດນໍາໃຊ້ເຂົ້າໃນວຽກງານຫຼາຍຢ່າງ ເປັນຕົ້ນແມ່ນນໍາໃຊ້ເຂົ້າໃນການຄຸ້ມຄອງວຽກງານມະຫາພາກ ໃນອົງການຈັດຕັ້ງຂອງລັດ ແລະ ເອກະຊົນ, ພ້ອມທັງສາມາດນໍາໃຊ້ເຂົ້າໃນການສຶກສາ, ຄົ້ນຄ້ວາ ແລະ ວິໄຈທາງດ້ານເສດຖະກິດ - ສັງຄົມອີກດ້ວຍ.

ປະເພດຂໍ້ມູນສະຖິຕິການຂຶ້ນທະບຽນວິສາຫະກິດ

1. ຂໍ້ມູນຂັ້ນໜຶ່ງ(ຂໍ້ມູນດິບ):

ໝາຍເຖິງຂໍ້ມູນວິສາຫະກິດ ທີ່ໄດ້ຂຶ້ນທະບຽນວິສາຫະກິດແລ້ວ, ຖືກເກັບຮັກສາໄວ້ນໍາຖານຂໍ້ມູນວິສາຫະກິດ ບ່ອນທີ່ຂຶ້ນທະບຽນວິສາຫະກິດ, ເນື່ອງຈາກເຫັນວ່າເປັນຂໍ້ມູນທີ່ມີຄວາມສໍາຄັນຫລາຍທີ່ສຸດ ແລະ ກ່ຽວຂ້ອງໂດຍກົງກັບທຸລະກໍາທາງທຸລະກິດ, ສະນັ້ນເຈົ້າໜ້າທີ່ທະບຽນວິສາຫະກິດຈໍາເປັນຕ້ອງໄດ້ເກັບຮັກສາເອກະສານເຫຼົ່ານັ້ນ ໄວ້ຕະຫລອດໄລຍະການເຄື່ອນໄຫວດໍາເນີນທຸລະກິດ ຂອງຫົວໜ່ວຍວິສາຫະກິດ.



2. ຂໍ້ມູນຂັ້ນສອງ(ຂໍ້ມູນທີ່ປຸງແຕ່ງແລ້ວ):

ໝາຍເຖິງຂໍ້ມູນຂອງຫົວໜ່ວຍວິສາຫະກິດ ທີ່ໄດ້ປຸງແຕ່ງເປັນສະຖິຕິ ແຍກເປັນແຕ່ລະລາຍການ ດ້ວຍການນຳໃຊ້ລະບົບໂປຣແກຣມຄຸ້ມຄອງຖານຂໍ້ມູນວິສາຫະກິດແຫ່ງຊາດ, ຊຶ່ງສາມາດ ສັງລວມ ແລະ ລາຍງານ ໄດ້ຢ່າງ ສະດວກ, ວ່ອງໄວ ແລະ ຫັນສະໄໝ.

(A/3)/			ຫ. ຜົນສະສົບ	ແຮມຈັດຈັດໂຫມ່0202846100	0001124.23.Laos	
10	02/01-00000010 (G/1)	6	ສິນເຊີງ	ສິນເຊີງ ສູນຄຸ້ມຄອງ ອົງການ ສິນເຊີງ ສູນຄຸ້ມຄອງ ຫ. ສູນຄຸ້ມຄອງ ສິນເຊີງ	ສູນຄຸ້ມຄອງ ສິນເຊີງ ສູນຄຸ້ມຄອງ ສິນເຊີງ ສູນຄຸ້ມຄອງ ສິນເຊີງ	4683
11	02/01-00000011 (C,A/2)	6	ບຸນແປງ	ບຸນແປງ ບຸນແປງ ບຸນແປງ ບຸນແປງ ຫ. ສິນເຊີງ	ບຸນແປງ ບຸນແປງ ບຸນແປງ ບຸນແປງ ບຸນແປງ	0129
12	02/01-00000012 (A,C/3)	6	ສິນເຊີງ	ສິນເຊີງ ສິນເຊີງ ສິນເຊີງ ສິນເຊີງ ຫ. ສິນເຊີງ	ສິນເຊີງ ສິນເຊີງ ສິນເຊີງ ສິນເຊີງ ຫ. ສິນເຊີງ	0220
13	02/01-00000013 (F/3)	6	ບຸນແປງ	ບຸນແປງ ບຸນແປງ ບຸນແປງ ບຸນແປງ ຫ. ສິນເຊີງ	ບຸນແປງ ບຸນແປງ ບຸນແປງ ບຸນແປງ ຫ. ສິນເຊີງ	4100
14	02/01-00000014 (F/1)	6	ບຸນແປງ	ບຸນແປງ ບຸນແປງ ບຸນແປງ ບຸນແປງ ຫ. ສິນເຊີງ	ບຸນແປງ ບຸນແປງ ບຸນແປງ ບຸນແປງ ຫ. ສິນເຊີງ	
15	02/01-	6	ບຸນແປງ	ບຸນແປງ ບຸນແປງ ບຸນແປງ ບຸນແປງ ຫ. ສິນເຊີງ	ບຸນແປງ ບຸນແປງ ບຸນແປງ ບຸນແປງ ຫ. ສິນເຊີງ	

ລະບົບຄຸ້ມຄອງທະບຽນວິສາຫະກິດ

11/18/08am

ລະບົບຄຸ້ມຄອງ ຂໍ້ມູນບຸກຄົນ ອາດມາເຊັບຕາງ ການເບິ່ງສູນ ຄຸ້ມຄອງ ໂຕຕົວ

ລາຍງານ

ສິດສະໄຫມ ເປັນ ການສະແດງ

ການສະແດງບັນລັດທະນາ: ການສະແດງບັນລັດທະນາ ການສະແດງບັນລັດທະນາ ການສະແດງບັນລັດທະນາ

ການສະແດງບັນລັດທະນາ: ການສະແດງບັນລັດທະນາ ການສະແດງບັນລັດທະນາ ການສະແດງບັນລັດທະນາ

ການສະແດງບັນລັດທະນາ: ການສະແດງບັນລັດທະນາ ການສະແດງບັນລັດທະນາ ການສະແດງບັນລັດທະນາ

ເວລາ: 08/08/2008 ເມັດ: 07/11/2012

ປະຈຳວັນ: 08/2008 ເມັດ: 08/2012

ປະຈຳປີ: 2012 ເມັດ: 2012

Preview Cancel

ສາທາລະນະລັດ ປະຊາທິປະໄຕ ປະຊາຊົນລາວ
ສັນຕິພາບ ເອກະລາດ ປະຊາທິປະໄຕ ເອກະພາບ ວັດທະນະຖາວອນ

ຫ້ອງການອຸດສາຫະກຳ ແລະ ການຄ້າ
ເມືອງ ຜົ້ງສາລີ
ເຈົ້າໜ້າທີ່ທະບຽນວິສາຫະກິດ

ສັງລວມສະຖິຕິການຂຶ້ນທະບຽນວິສາຫະກິດຕາມປະເພດວິສາຫະກິດ
ແຕ່ວັນທີ 08/08/2008 ເຖິງ 07/11/2012

(ເມືອງ ຜົ້ງສາລີ)

ລດ	ປະເພດວິສາຫະກິດ	ຮູບແບບການລົງທຶນ				ແຈ້ງຂຶ້ນທະບຽນວິສາຫະກິດ		ຫີນຈັດທະບຽນ	
		ລວມ	ພາຍໃນ	ຕ່າງປະເທດ	ພາຍໃນ+ຕ່າງປະເທດ	ສິນໃໝ່ຕາມກົດໝາຍວິສາຫະກິດ	ປຸງແປງເນື້ອໃນ	ກີບ	ໂດລາ
1	ວິສາຫະກິດ ສ່ວນບຸກຄົນ	3	2	1	0	2	1	1,156,640,000	0
2	ວິສາຫະກິດ ສູນສ່ວນສາມັນ	0	0	0	0	0	0	0	0
3	ວິສາຫະກິດ ສູນສ່ວນ ຈຳກັດ	0	0	0	0	0	0	0	0
4	ບໍລິສັດ ຈຳກັດ	1	1	0	0	0	1	10,000,000,000	0
5	ບໍລິສັດ ຈຳກັດ ຜູ້ດຽວ	16	11	5	0	0	16	21,559,700,000	4,680,000
6	ບໍລິສັດ ມະຫາຊົນ	0	0	0	0	0	0	0	0
7	ບໍລິສັດ ລັດ	0	0	0	0	0	0	0	0
8	ບໍລິສັດ ປະສົມ	0	0	0	0	0	0	0	0
9	ວິສາຫະກິດ ລວມໝູ່(ສະຫະກອນ)	0	0	0	0	0	0	0	0
ລວມ:		20	14	6	0	2	18	32,716,340,000	4,680,000
ລວມ ທັງໝົດ:		20 ຫົວໜ່ວຍ							

ຫົວໜ້າຫ້ອງການ ອຸດສາຫະກຳ ແລະ ການຄ້າ
ເຈົ້າໜ້າທີ່ທະບຽນວິສາຫະກິດ
ຜົ້ງສາລີ, ວັນທີ:

ຂອບເຂດຂອງຂໍ້ມູນສະຖິຕິການຂຶ້ນທະບຽນວິສາຫະກິດ

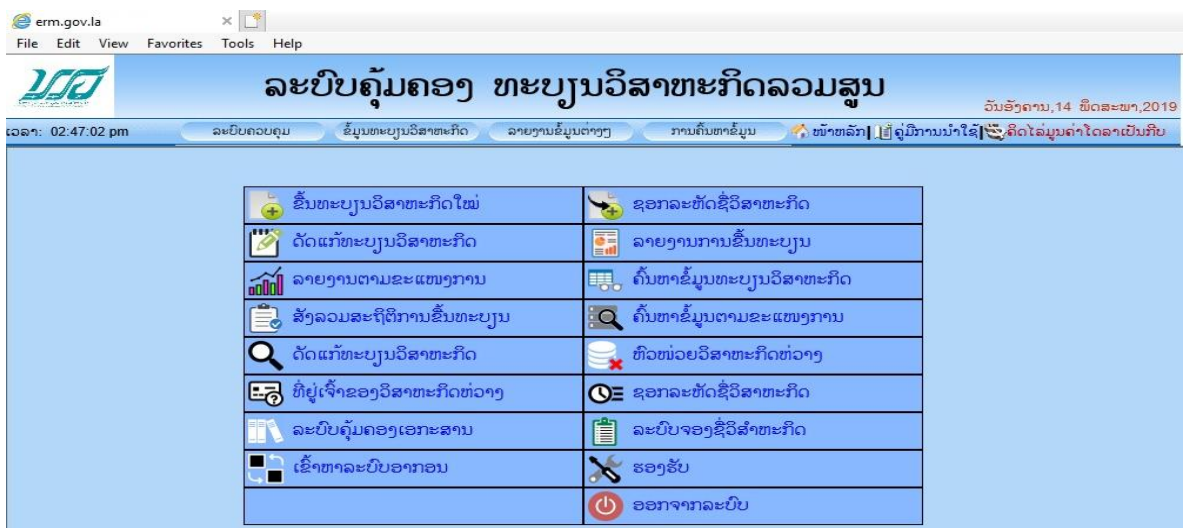
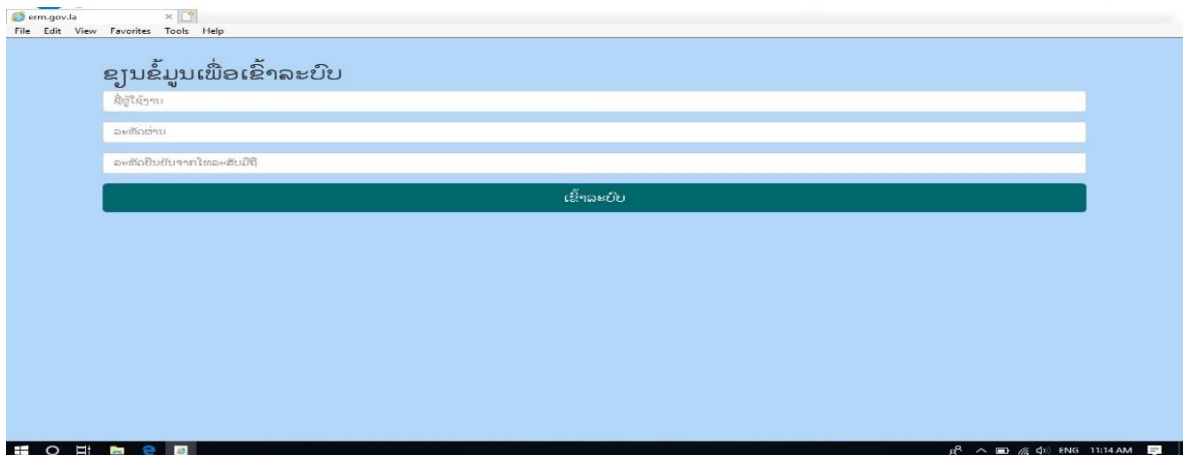
ສະຖິຕິການຂຶ້ນທະບຽນວິສາຫະກິດ ໄດ້ລວມເອົາບັນດາຂໍ້ມູນຂອງຫົວໜ່ວຍວິສາຫະກິດ ທີ່ໄດ້ຂຶ້ນທະບຽນວິສາຫະກິດ ຢູ່ນໍາຂະແໜງອຸດສາຫະກໍາແລະການຄ້າ ໃນຂອບເຂດທົ່ວປະເທດ (ຂັ້ນກະຊວງ, ແຂວງ ແລະ ຂັ້ນເມືອງ) ຂໍ້ມູນດັ່ງກ່າວໄດ້ຖືກເກັບຮັກສາໄວ້ໃນຖານຂໍ້ມູນວິສາຫະກິດແຫ່ງຊາດ ທີ່ລວມສູນຢູ່ຂັ້ນສູນກາງ ແລະ ຍັງໄດ້ເກັບຮັກສາໄວ້ນໍາບ່ອນອອກທະບຽນວິສາຫະກິດຕື່ມອີກ.

ການລາຍງານສະຖິຕິການຂຶ້ນທະບຽນວິສາຫະກິດ

ສະຖິຕິການຂຶ້ນທະບຽນວິສາຫະກິດ ໄດ້ຈັດລະບົບການລາຍງານເປັນຫລາຍລາຍການ ເຊັ່ນ: ຕາມປະເພດ, ຮູບການ, ຮູບແບບຂອງວິສາຫະກິດ, ປະເພດການລົງທຶນ, ທີ່ຕັ້ງສໍານັກງານຂອງວິສາຫະກິດ, ຂະແໜງການດໍາເນີນທຸລະກິດ, ຊື່, ທີ່ຢູ່, ເພດ ແລະສັນຊາດຜູ້ລົງທຶນ, ຕາມວັນທີ, ເດືອນ, ປີ, ຕາມບ່ອນອອກທະບຽນວິສາຫະກິດ ແລະ ອື່ນໆ ຊຶ່ງມີລະບົບການລາຍງານທີ່ຊັດເຈນ ຍ້ອນວ່າໄດ້ນໍາໃຊ້ລະບົບໂປຣແກຣມ(ລະບົບIT) ຈຶ່ງສາມາດປຸງແຕ່ງໄດ້ຢ່າງວ່ອງໄວ.


ລະບົບຄຸ້ມຄອງຂໍ້ມູນສະຖິຕິການຂຶ້ນທະບຽນວິສາຫະກິດ

ເພື່ອເຮັດໃຫ້ລະບົບການເກັບຮັກສາຂໍ້ມູນມີປະສິດທິຜົນ, ມີຄວາມສະດວກ, ວ່ອງໄວ ແລະ ທັນສະໄໝ ຂະແໜງອຸດສາຫະກໍາ ແລະ ການຄ້າ ສາມາດເຊື່ອມໂຍງກັນລະຫວ່າງຂັ້ນສູນກາງ ແລະ ທ້ອງຖິ່ນ, ເປັນລະບົບອອກເລກປະຈໍາຕົວຜູ້ເສຍອາກອນພ້ອມກັບໃບທະບຽນວິສາຫະກິດ ໃນຂອບເຂດທົ່ວປະເທດ.



ລະບົບເຜີຍແຜ່ຂໍ້ມູນຜ່ານເວບໄຊ (www.ned.moic.gov.la)

ເປັນເວບໄຊຂອງກົມທະບຽນ ແລະ ຄຸ້ມຄອງວິສາຫະກິດທີ່ໄດ້ສັງລວມບັນດາແບບຟອມແຈ້ງຂຶ້ນທະບຽນວິສາຫະກິດ, ນິຕິກຳຕ່າງ ແລະ ສະຖິຕິວິສາຫະກິດ ທີ່ສາມາດປຸງແຕ່ງເອງໄດ້ຕາມຄວາມຕ້ອງການ, ຊຶ່ງສາມາດເບິ່ງ ແລະ ດາວໂຫຼດໄດ້ຝຣີ, ພ້ອມນັ້ນຍັງໄດ້ເຜີຍແຜ່ຂໍ້ມູນວິສາຫະກິດທັງໝົດທົ່ວປະເທດໄວ້ໃນເວບໄຊ ແລະ ສາມາດເບິ່ງຊື່ວິສາຫະກິດໄດ້ດ້ວຍຕົນເອງ.



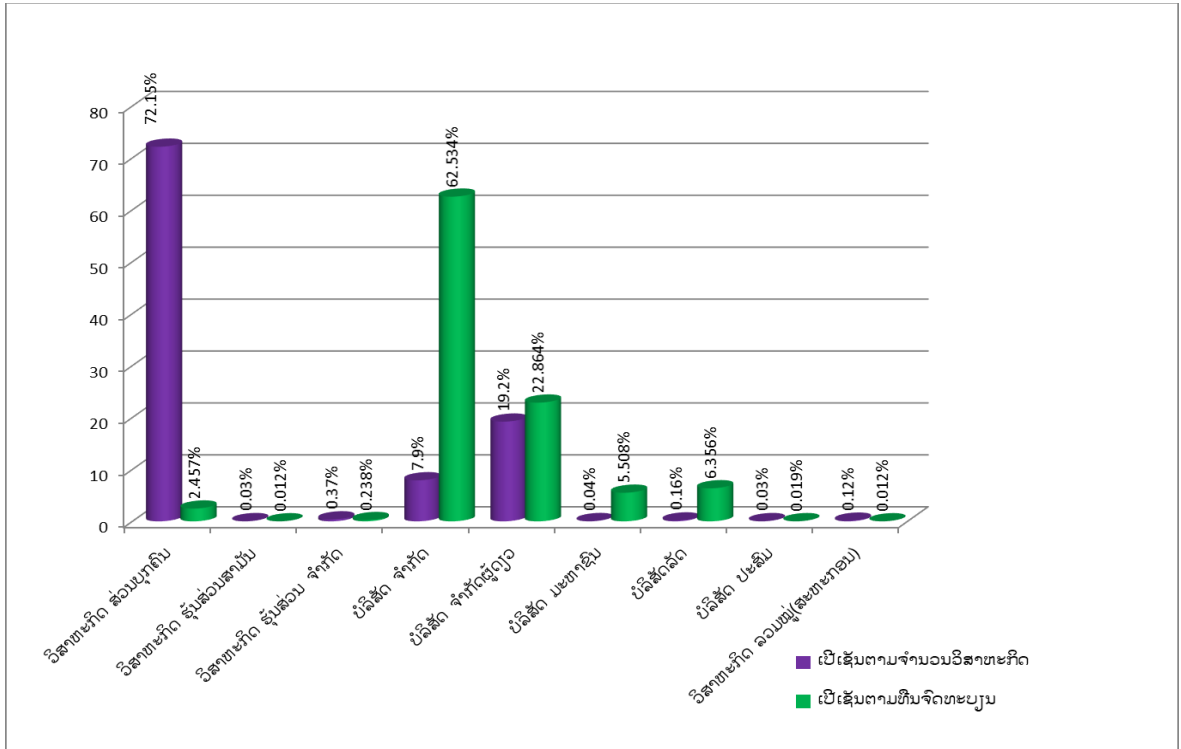
ສາມາດສະແກນ QR code ເພື່ອເຂົ້າເວບໄຊ

ພາທີ II: ຜົນການວິໄຈສະຖິຕິການຂຶ້ນທະບຽນວິສາຫະກິດ

I. ສະຖິຕິວິສາຫະກິດ ປະຈຳປີ 2020

1. ການຂຶ້ນທະບຽນວິສາຫະກິດ ຕາມຮູບການ ແລະ ຮູບແບບວິສາຫະກິດ

1.1 ການຂຶ້ນທະບຽນວິສາຫະກິດ ຕາມຮູບການ ແລະ ຮູບແບບວິສາຫະກິດ



ຜົນການວິໄຈທາງສະຖິຕິໄດ້ສະແດງໃຫ້ເຫັນວ່າ: ການຈັດອັນດັບຮູບການ ແລະຮູບແບບ ຂອງວິສາຫະກິດທີ່ຂຶ້ນທະບຽນວິສາຫະກິດ ທຽບຕາມຈຳນວນທົ່ວໜ່ວຍວິສາຫະກິດແມ່ນ: ວິສາຫະກິດສ່ວນບຸກຄົນກວມ:72,15%; ບໍລິສັດຈຳກັດຜູ້ດຽວກວມ 19,2% ແລະບໍລິສັດຈຳກັດກວມ 7,9%; ທຽບຕາມມູນຄ່າທຶນຈົດທະບຽນແມ່ນບໍລິສັດຈຳກັດ ກວມ 62,534%, ບໍລິສັດຈຳກັດຜູ້ດຽວກວມ 22,864% ແລະວິສາຫະກິດສ່ວນບຸກຄົນກວມ 2,457%. ສະຫຼຸບລວມແລ້ວ ເຫັນວ່າວິສາຫະກິດຢູ່ ສປປລາວ ແມ່ນວິສາຫະກິດຂະໜາດນ້ອຍກວມອັດຕາສ່ວນຫລາຍກວ່າ.

1.2 ຕາຕະລາງສັງລວມການຂຶ້ນທະບຽນວິສາຫະກິດໃນແຕ່ລະຮູບການ ແລະ ຮູບແບບວິສາຫະກິດ

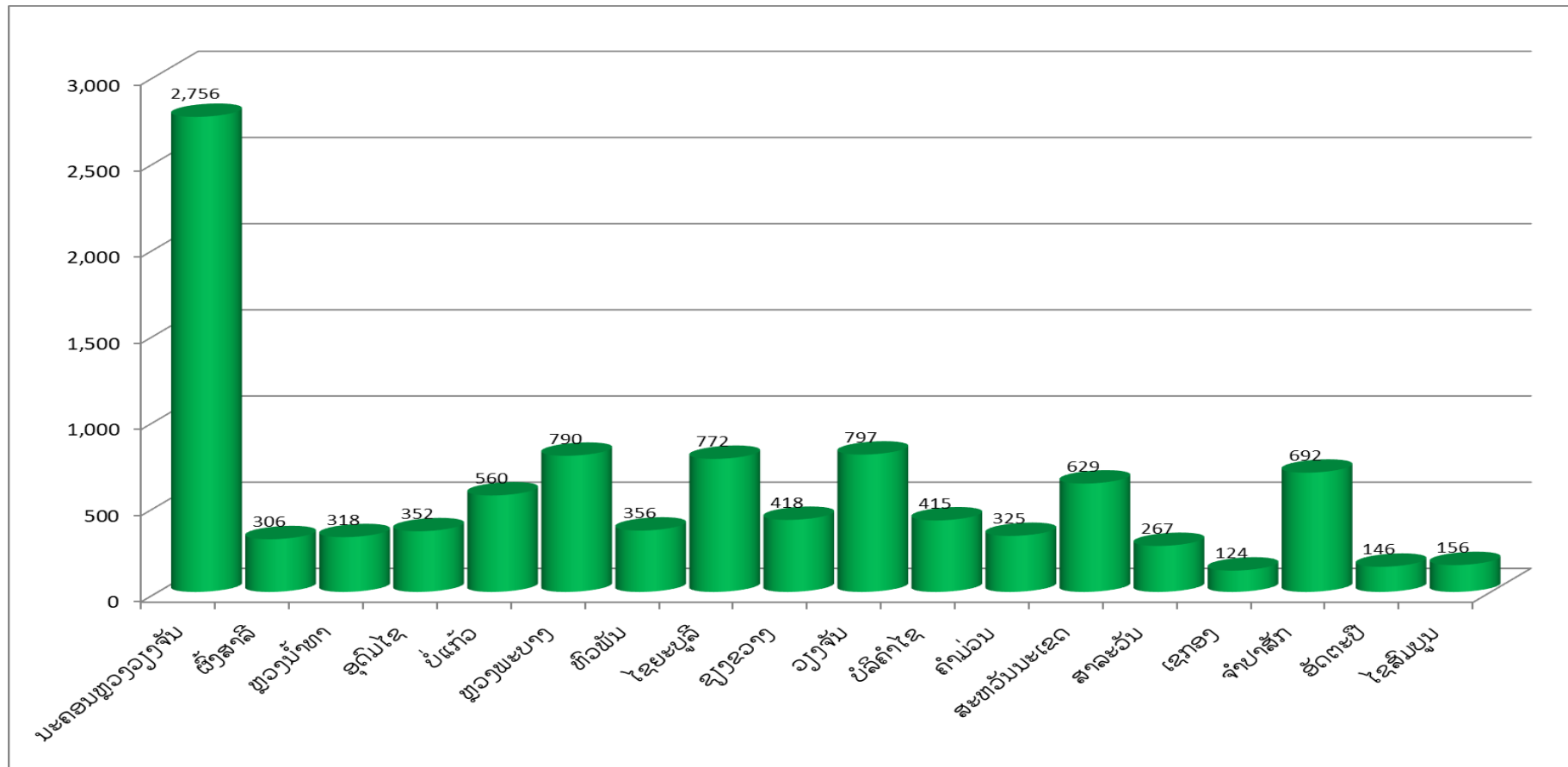
ລ/ດ	ຮູບການ ແລະ ຮູບແບບວິສາຫະກິດ	ຈຳນວນຫົວໜ່ວຍວິສາຫະກິດ		ມູນຄ່າການລົງທຶນ	
		ຫົວໜ່ວຍ	ທຽບ%ຕໍ່ຈຳນວນລວມ	ທຶນຈົດທະບຽນ(ກີບ)	ທຽບ%ຕໍ່ມູນຄ່າລວມ
1	ວິສາຫະກິດ ສ່ວນບຸກຄົນ	10,179	72.15	3,376,588,098,642	2.457
2	ວິສາຫະກິດ ຮຸ້ນສ່ວນສາມັນ	4	0.03	16,000,000,000	0.012
3	ວິສາຫະກິດ ຮຸ້ນສ່ວນ ຈຳກັດ	52	0.37	327,570,000,000	0.238
4	ບໍລິສັດ ຈຳກັດ	1,114	7.9	85,936,205,049,808	62.534
5	ບໍລິສັດ ຈຳກັດຜູ້ດຽວ	2,709	19.2	31,420,646,271,593	22.864
6	ບໍລິສັດ ມະຫາຊົນ	6	0.04	7,569,202,751,875	5.508
7	ບໍລິສັດລັດ	23	0.16	8,734,471,471,705	6.356
8	ບໍລິສັດ ປະສົມ	4	0.03	25,476,449,378	0.019
9	ວິສາຫະກິດ ລວມໝູ່(ສະຫະກອນ)	17	0.12	17,102,137,000	0.012
	ລວມທັງໝົດ:	14,108	100	137,423,262,230,001	100

ໝາຍເຫດ: ອັດຕາສ່ວນໃນຖັນທີ 2 ເທົ່າກັບ ຈຳນວນໃນຖັນທີ1ຄູນໃຫ້ 100 ຫານໃຫ້ຈຳນວນລວມທັງໝົດ; ອັດຕາສ່ວນໃນຖັນທີ 4 ເທົ່າກັບ ມູນຄ່າໃນຖັນທີ3ຄູນໃຫ້ 100 ຫານໃຫ້ມູນຄ່າລວມທັງໝົດ

ແຫຼ່ງຂໍ້ມູນ: ໄດ້ຈາກການປຸງແຕ່ງຂໍ້ມູນ ໃນຖານຂໍ້ມູນວິສາຫະກິດແຫ່ງຊາດ , ກົມທະບຽນ ແລະຄຸ້ມຄອງວິສາຫະກິດ(ກະຊວງອຸດສາຫະກຳ ແລະ ການຄ້າ)

1.3 ລາຍລະອຽດກ່ຽວກັບການຂຶ້ນທະບຽນວິສາຫະກິດໃນແຕ່ລະຮູບການ ແລະ ຮູບແບບວິສາຫະກິດ

1.3.1 ວິສາຫະກິດ ສ່ວນບຸກຄົນ



ແຫຼ່ງຂໍ້ມູນ: ໄດ້ຈາກການປຸງແຕ່ງຂໍ້ມູນ ໃນຖານຂໍ້ມູນວິສາຫະກິດແຫ່ງຊາດ , ກົມທະບຽນ ແລະຄຸ້ມຄອງວິສາຫະກິດ(ກະຊວງອຸດສາຫະກຳ ແລະ ການຄ້າ)

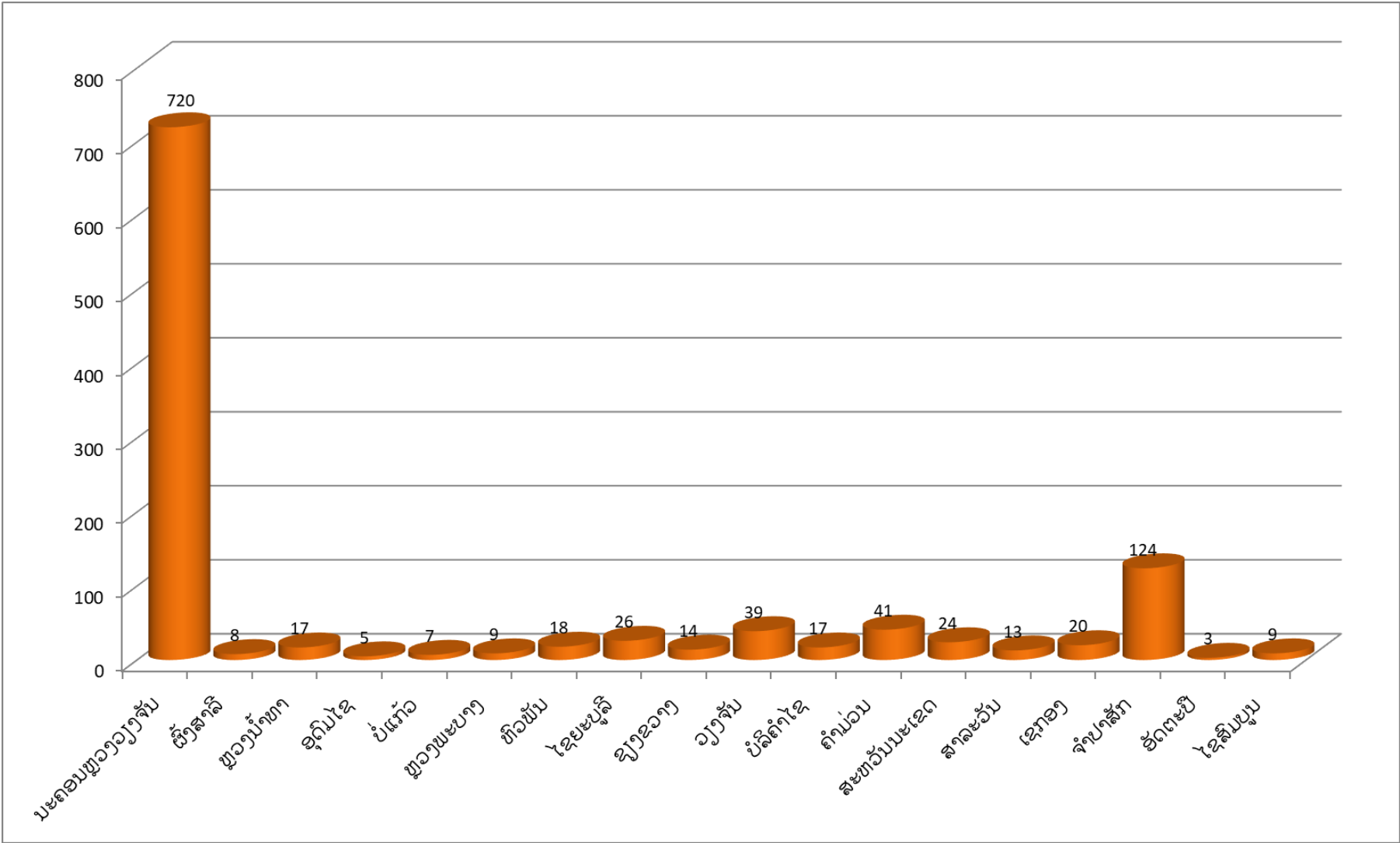
ວິສາຫະກິດ ສ່ວນບຸກຄົນ

ດ/ລ	ລາຍຊື່ແຂວງ	ພາຍໃນ (100%)		ຕ່າງປະເທດ (100%)		ພາຍໃນ +ຕ່າງປະເທດ		ລວມທັງໝົດ	
		ຈຳນວນ ຫົວໜ່ວຍ	ທຶນຈົດທະບຽນ	ຈຳນວນ ຫົວໜ່ວຍ	ທຶນຈົດທະບຽນ	ຈຳນວນ ຫົວໜ່ວຍ	ທຶນຈົດ ທະບຽນ	ຈຳນວນຫົວ ໜ່ວຍ	ທຶນຈົດທະບຽນ
1	ນະຄອນຫຼວງວຽງຈັນ	2,751	883,057,510,559	5	2,214,150,000	0	0	2,756	885,271,660,559
2	ຜົ້ງສາລີ	258	55,260,080,000	48	73,500,000,000	0	0	306	128,760,080,000
3	ຫຼວງນ້ຳທາ	315	122,640,650,000	3	20,000,000,000	0	0	318	142,640,650,000
4	ອຸດົມໄຊ	346	160,006,552,239	6	58,900,000,000	0	0	352	218,906,552,239
5	ບໍ່ແກ້ວ	558	142,446,000,000	2	90,000,000	0	0	560	142,536,000,000
6	ຫຼວງພະບາງ	781	187,433,720,000	9	51,300,000,000	0	0	790	238,733,720,000
7	ຫົວພັນ	353	78,017,096,528	3	5,508,400,000	0	0	356	83,525,496,528
8	ໄຊຍະບູລີ	758	180,599,788,999	14	225,600,000,000	0	0	772	406,199,788,999
9	ຊຽງຂວາງ	415	86,530,150,998	3	3,015,000,000	0	0	418	89,545,150,998
10	ວຽງຈັນ	796	306,835,349,079	1	720,000,000	0	0	797	307,555,349,079
11	ບໍລິຄຳໄຊ	413	148,352,624,008	2	1,050,000,000	0	0	415	149,402,624,008
12	ຄຳມ່ວນ	325	61,985,415,000	0	0	0	0	325	61,985,415,000
13	ສະຫວັນນະເຂດ	628	239,967,348,812	1	20,000,000	0	0	629	239,987,348,812
14	ສາລະວັນ	267	54,396,888,999	0	0	0	0	267	54,396,888,999
15	ເຊກອງ	121	39,462,000,000	3	3,000,000,000	0	0	124	42,462,000,000
16	ຈຳປາສັກ	691	130,096,773,421	1	50,000,000	0	0	692	130,146,773,421
17	ອັດຕະປື	134	26,844,700,000	12	13,880,000,000	0	0	146	40,724,700,000
18	ໄຊສົມບູນ	155	13,797,900,000	1	10,000,000	0	0	156	13,807,900,000
ລວມທັງໝົດ:		10,065	2,917,730,548,642	114	458,857,550,000	0	0	10,179	3,376,588,098,642

ໝາຍເຫດ: ພາຍໃນ 100% ແມ່ນການລົງທຶນຂອງລັດ ແລະ ເອກະຊົນລາວ; ຕ່າງປະເທດ 100% ແມ່ນການລົງທຶນຂອງບຸກຄົນ ແລະ ນິຕິບຸກຄົນຕ່າງປະເທດທີ່ມາລົງທຶນຢູ່ ສປປລາວ;
 ພາຍໃນ+ຕ່າງປະເທດ ແມ່ນການລົງທຶນຮ່ວມກັນລະຫວ່າງ ລາວ(ລັດ ຫຼື ເອກະຊົນ) ຮ່ວມທຶນກັບຕ່າງປະເທດ

ແຫຼ່ງຂໍ້ມູນ: ໄດ້ຈາກການປຸງແຕ່ງຂໍ້ມູນ ໃນຖານຂໍ້ມູນວິສາຫະກິດແຫ່ງຊາດ , ກົມທະບຽນ ແລະ ຄຸ້ມຄອງວິສາຫະກິດ(ກະຊວງອຸດສາຫະກຳ ແລະ ການຄ້າ)

1.3.2 ບໍລິສັດ ຈໍາກັດ



6

ແຫຼ່ງຂໍ້ມູນ: ໄດ້ຈາກການປຸງແຕ່ງຂໍ້ມູນ ໃນຖານຂໍ້ມູນວິສາຫະກິດແຫ່ງຊາດ , ກົມທະບຽນ ແລະຄຸ້ມຄອງວິສາຫະກິດ(ກະຊວງອຸດສາຫະກຳ ແລະ ການຄ້າ)

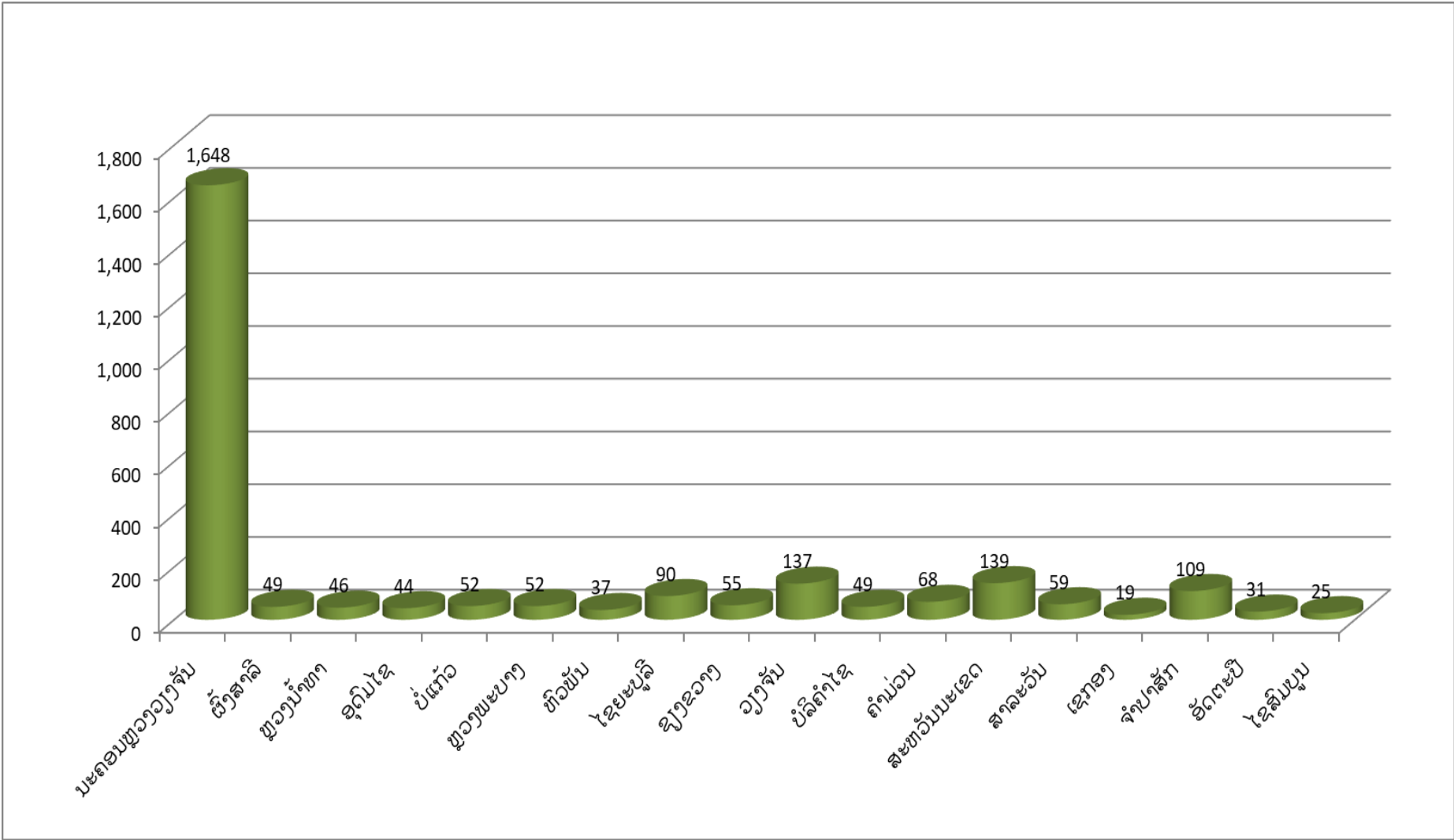
ບໍລິສັດ ຈໍາກັດ

ລດ	ລາຍຊື່ແຂວງ	ພາຍໃນ (100%)		ຕ່າງປະເທດ (100%)		ພາຍໃນ +ຕ່າງປະເທດ		ລວມທັງໝົດ	
		ຈໍານວນ ຫົວໜ່ວຍ	ທຶນຈົດທະບຽນ	ຈໍານວນ ຫົວໜ່ວຍ	ທຶນຈົດທະບຽນ	ຈໍານວນ ຫົວໜ່ວຍ	ທຶນຈົດທະບຽນ	ຈໍານວນ ຫົວໜ່ວຍ	ທຶນຈົດທະບຽນ
1	ນະຄອນຫຼວງວຽງຈັນ	229	9,191,567,835,328	176	5,320,662,114,102	315	19,982,182,711,886	720	34,494,412,661,316
2	ຜົ້ງສາລີ	2	5,990,000,000	3	18,472,640,000	3	12,572,290,000	8	37,034,930,000
3	ຫຼວງນໍ້າທາ	5	28,000,000,000	5	151,492,000,000	7	46,452,388,000,000	17	46,631,880,000,000
4	ອຸດົມໄຊ	1	141,104,000,000	2	44,000,000,000	2	18,419,200,000	5	203,523,200,000
5	ບໍ່ແກ້ວ	2	8,200,000,000	1	23,375,000,000	4	25,000,000,000	7	56,575,000,000
6	ຫຼວງພະບາງ	2	10,000,000,000	2	5,000,000,000	5	141,600,000,000	9	156,600,000,000
7	ຫົວພັນ	5	22,000,000,000	3	12,150,000,000	10	107,240,400,000	18	141,390,400,000
8	ໄຊຍະບູລີ	13	72,886,998,000	7	75,600,000,000	6	43,100,000,000	26	191,586,998,000
9	ຊຽງຂວາງ	2	5,569,000,000	4	340,982,288,000	8	67,200,000,000	14	413,751,288,000
10	ວຽງຈັນ	13	141,982,000,000	15	224,000,000,000	11	183,406,000,000	39	549,388,000,000
11	ບໍລິຄໍາໄຊ	7	103,300,000,000	3	40,000,000,000	7	118,000,000,000	17	261,300,000,000
12	ຄໍາມ່ວນ	2	18,000,000,000	2	14,000,000,000	37	287,000,000,000	41	319,000,000,000
13	ສະຫວັນນະເຂດ	13	142,081,788,888	5	62,300,000,000	6	101,690,000,000	24	306,071,788,888
14	ສາລະວັນ	6	16,119,111,116	3	60,000,000,000	4	29,318,000,000	13	105,437,111,116
15	ເຊກອງ	2	13,000,000,000	7	124,917,000,000	11	62,406,000,000	20	200,323,000,000
16	ຈໍາປາສັກ	12	468,303,783,600	3	28,600,000,000	109	1,021,680,000,000	124	1,518,583,783,600
17	ອັດຕະປື	2	107,700,000,000	1	1,200,000,000	0	0	3	108,900,000,000
18	ໄຊສົມບູນ	3	40,000,000,000	0	0	6	200,446,888,888	9	240,446,888,888
ລວມທັງໝົດ:		321	10,535,804,516,932	242	6,546,751,042,102	551	68,853,649,490,774	1,114	85,936,205,049,808

ພາຍເທດ: ພາຍໃນ 100% ແມ່ນການລົງທຶນຂອງລັດ ແລະ ເອກະຊົນລາວ; ຕ່າງປະເທດ 100% ແມ່ນການລົງທຶນຂອງບຸກຄົນ ແລະ ນິຕິບຸກຄົນຕ່າງປະເທດທີ່ມາລົງທຶນຢູ່ ສປປລາວ;
 ພາຍໃນ+ຕ່າງປະເທດ ແມ່ນການລົງທຶນຮ່ວມກັນລະຫວ່າງ ລາວ(ລັດ ຫຼື ເອກະຊົນ) ຮ່ວມທຶນກັບຕ່າງປະເທດ

ແຫຼ່ງຂໍ້ມູນ: ໄດ້ຈາກການປຸງແຕ່ງຂໍ້ມູນ ໃນຖານຂໍ້ມູນວິສາຫະກິດແຫ່ງຊາດ , ກົມທະບຽນ ແລະ ຄຸ້ມຄອງວິສາຫະກິດ(ກະຊວງອຸດສາຫະກຳ ແລະ ການຄ້າ)

1.3.3 ບໍລິສັດ ຈຳກັດຜູ້ດຽວ



ແຫຼ່ງຂໍ້ມູນ: ໄດ້ຈາກການປຸງແຕ່ງຂໍ້ມູນ ໃນຖານຂໍ້ມູນວິສາຫະກິດແຫ່ງຊາດ , ກົມທະບຽນ ແລະຄຸ້ມຄອງວິສາຫະກິດ(ກະຊວງອຸດສາຫະກຳ ແລະ ການຄ້າ)

ບໍລິສັດ ຈໍາກັດຜູ້ດຽວ

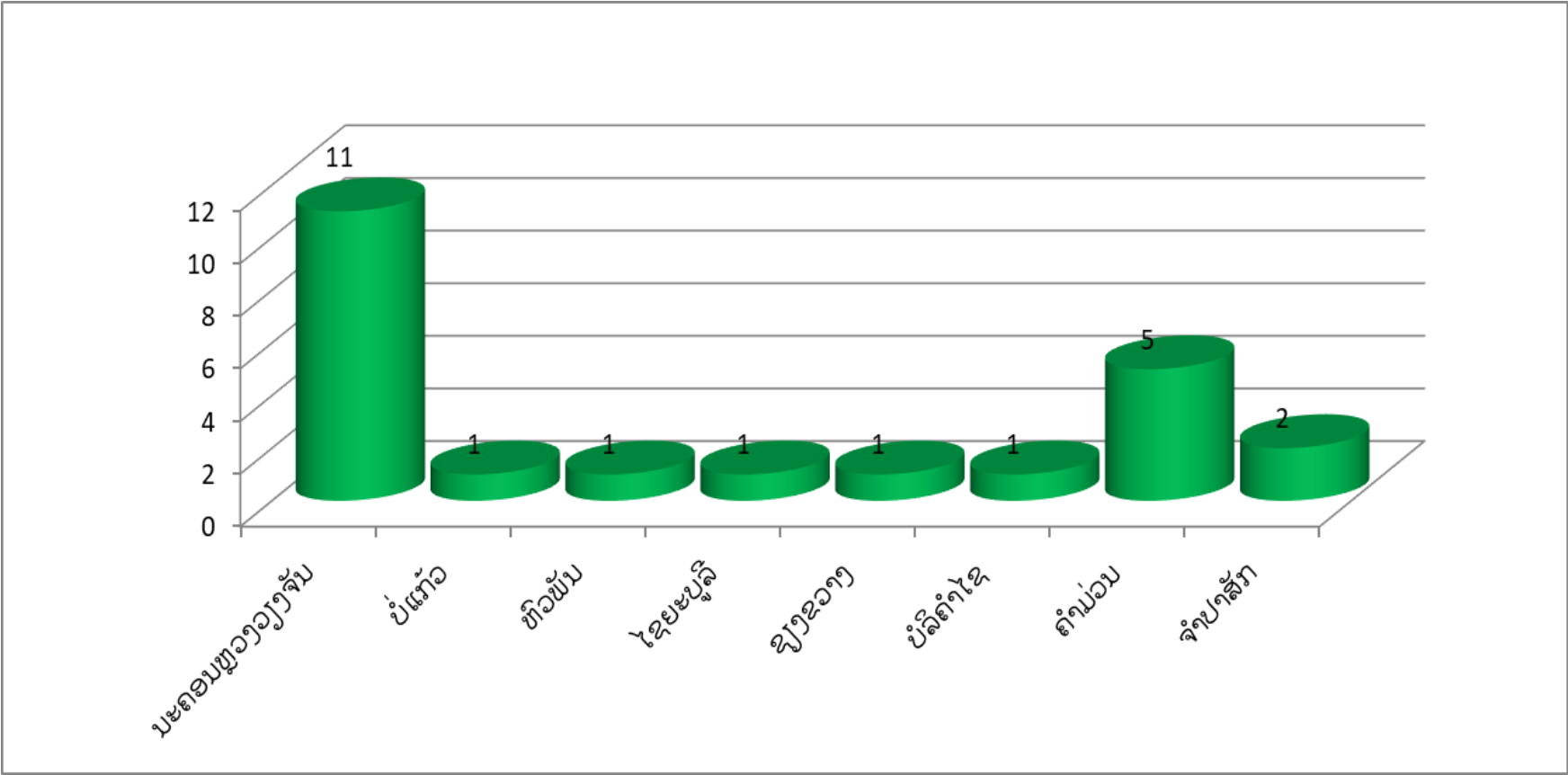
ລດ	ລາຍຊື່ແຂວງ	ພາຍໃນ (100%)		ຕ່າງປະເທດ (100%)		ພາຍໃນ +ຕ່າງປະເທດ		ລວມທັງໝົດ	
		ຈໍານວນ ຫົວໜ່ວຍ	ຫີນຈົດທະບຽນ	ຈໍານວນ ຫົວໜ່ວຍ	ຫີນຈົດທະບຽນ	ຈໍານວນ ຫົວໜ່ວຍ	ຫີນຈົດ ທະບຽນ	ຈໍານວນຫົວ ໜ່ວຍ	ຫີນຈົດທະບຽນ
1	ນະຄອນຫຼວງວຽງຈັນ	1,196	9,274,435,248,657	452	10,940,290,375,237	0	0	1,648	20,214,725,623,894
2	ຜົ້ງສາລີ	44	207,058,487,035	5	92,696,120,000	0	0	49	299,754,607,035
3	ຫຼວງນໍ້າທາ	28	78,237,668,870	18	233,538,658,999	0	0	46	311,776,327,869
4	ອຸດົມໄຊ	25	191,841,376,330	19	862,034,612,000	0	0	44	1,053,875,988,330
5	ບໍ່ແກ້ວ	41	113,832,087,765	11	211,100,000,000	0	0	52	324,932,087,765
6	ຫຼວງພະບາງ	46	257,094,715,788	6	51,300,000,000	0	0	52	308,394,715,788
7	ຫົວພັນ	32	151,901,432,887	5	91,245,736,000	0	0	37	243,147,168,887
8	ໄຊຍະບູລີ	76	534,175,713,996	14	203,000,000,000	0	0	90	737,175,713,996
9	ຊຽງຂວາງ	46	473,077,378,189	9	129,001,182,680	0	0	55	602,078,560,869
10	ວຽງຈັນ	93	2,410,569,894,221	44	568,000,000,000	0	0	137	2,978,569,894,221
11	ບໍລິຄໍາໄຊ	44	243,156,179,000	5	74,999,200,000	0	0	49	318,155,379,000
12	ຄໍາມ່ວນ	65	393,905,767,887	3	15,000,000,000	0	0	68	408,905,767,887
13	ສະຫວັນນະເຂດ	125	592,765,235,208	14	514,844,152,000	0	0	139	1,107,609,387,208
14	ສາລະວັນ	44	293,842,332,000	15	232,917,000,000	0	0	59	526,759,332,000
15	ເຊກອງ	15	51,248,585,999	4	20,700,000,000	0	0	19	71,948,585,999
16	ຈໍາປາສັກ	99	980,541,492,277	10	167,179,200,000	0	0	109	1,147,720,692,277
17	ອັດຕະປື	23	84,538,978,685	8	251,592,959,885	0	0	31	336,131,938,570
18	ໄຊສົມບູນ	20	328,984,499,998	5	100,000,000,000	0	0	25	428,984,499,998
ລວມທັງໝົດ:		2,062	16,661,207,074,792	647	14,759,439,196,801	0	0	2,709	31,420,646,271,593

ໝາຍເຫດ: ພາຍໃນ 100% ແມ່ນການລົງທຶນຂອງລັດ ແລະ ເອກະຊົນລາວ; ຕ່າງປະເທດ 100% ແມ່ນການລົງທຶນຂອງບຸກຄົນ ແລະ ນິຕິບຸກຄົນຕ່າງປະເທດທີ່ມາລົງທຶນຢູ່ ສປປລາວ;

ພາຍໃນ+ຕ່າງປະເທດ ແມ່ນການລົງທຶນຮ່ວມກັນລະຫວ່າງ ລາວ(ລັດ ຫຼື ເອກະຊົນ) ຮ່ວມທຶນກັບຕ່າງປະເທດ

ແຫຼ່ງຂໍ້ມູນ: ໄດ້ຈາກການປຸງແຕ່ງຂໍ້ມູນ ໃນຖານຂໍ້ມູນວິສາຫະກິດແຫ່ງຊາດ , ກົມທະບຽນ ແລະ ຄຸ້ມຄອງວິສາຫະກິດ(ກະຊວງອຸດສາຫະກຳ ແລະ ການຄ້າ)

1.3.4 ບໍລິສັດ ລັດ



ແຫຼ່ງຂໍ້ມູນ: ໄດ້ຈາກການປຸງແຕ່ງຂໍ້ມູນ ໃນຖານຂໍ້ມູນວິສາຫະກິດແຫ່ງຊາດ , ກົມທະບຽນ ແລະຄຸ້ມຄອງວິສາຫະກິດ(ກະຊວງອຸດສາຫະກຳ ແລະ ການຄ້າ)

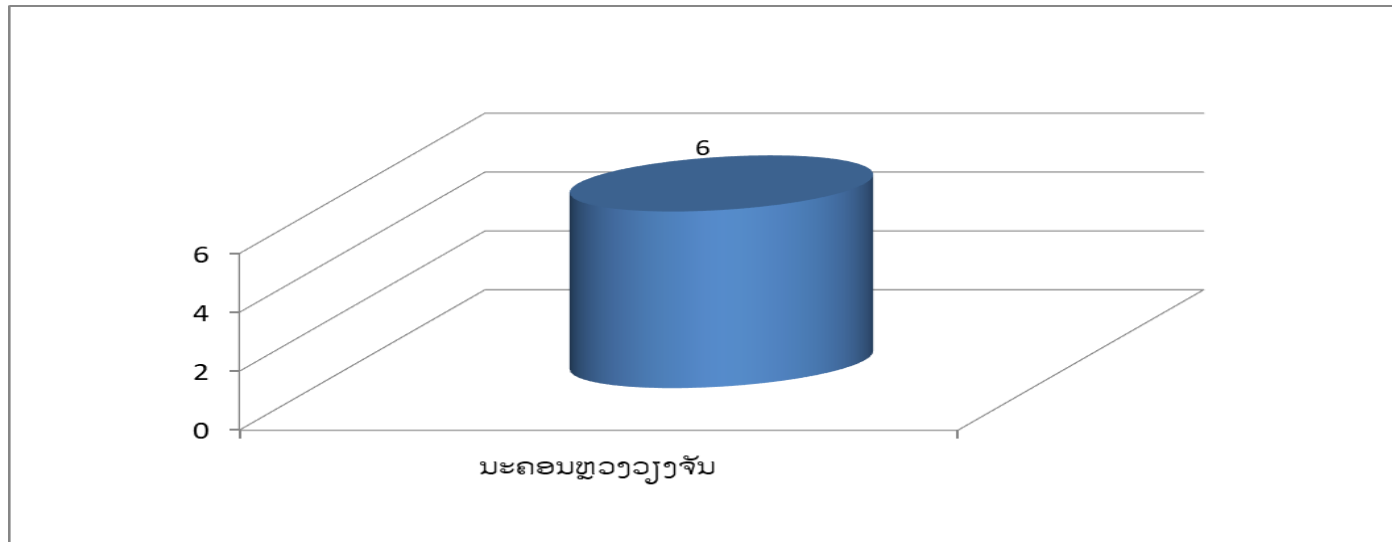
ບໍລິສັດ ລັດ

ລດ	ລາຍຊື່ແຂວງ	ບໍລິສັດລັດ (100%)		ບໍລິສັດລັດທີ່ມີພາກສ່ວນອື່ນຖືຫຸ້ນຢູ່ນຳ		ລວມທັງໝົດ	
		ຈຳນວນຫົວໜ່ວຍ	ທຶນຈົດທະບຽນ	ຈຳນວນຫົວໜ່ວຍ	ທຶນຈົດທະບຽນ	ຈຳນວນຫົວໜ່ວຍ	ທຶນຈົດທະບຽນ
1	ນະຄອນຫຼວງວຽງຈັນ	11	8,249,452,837,498	0	0	11	8,249,452,837,498
2	ບໍ່ແກ້ວ	1	23,808,911,003	0	0	1	23,808,911,003
3	ຫົວພັນ	1	57,784,750,031	0	0	1	57,784,750,031
4	ໄຊຍະບູລີ	1	92,000,000,000	0	0	1	92,000,000,000
5	ຊຽງຂວາງ	1	47,882,962,714	0	0	1	47,882,962,714
6	ບໍລິຄຳໄຊ	1	10,000,000,000	0	0	1	10,000,000,000
7	ຄຳມ່ວນ	5	222,363,595,222	0	0	5	222,363,595,222
8	ຈຳປາສັກ	2	31,178,415,237	0	0	2	31,178,415,237
ລວມທັງໝົດ:		23	8,734,471,471,705	0	0	23	8,734,471,471,705

ໝາຍເຫດ: ພາຍໃນ 100% ແມ່ນການລົງທຶນຂອງລັດ ແລະ ເອກະຊົນລາວ; ຕ່າງປະເທດ 100% ແມ່ນການລົງທຶນຂອງບຸກຄົນ ແລະ ນິຕິບຸກຄົນຕ່າງປະເທດທີ່ມາລົງທຶນຢູ່ ສປປລາວ; ພາຍໃນ+ຕ່າງປະເທດ ແມ່ນການລົງທຶນຮ່ວມກັນລະຫວ່າງ ລາວ(ລັດ ຫຼື ເອກະຊົນ) ຮ່ວມທຶນກັບຕ່າງປະເທດ

ແຫຼ່ງຂໍ້ມູນ: ໄດ້ຈາກການປຸງແຕ່ງຂໍ້ມູນ ໃນຖານຂໍ້ມູນວິສາຫະກິດແຫ່ງຊາດ , ກົມທະບຽນ ແລະ ຄຸ້ມຄອງວິສາຫະກິດ(ກະຊວງອຸດສາຫະກຳ ແລະ ການຄ້າ)

1.3.5 ບໍລິສັດ ມະຫາຊົນ



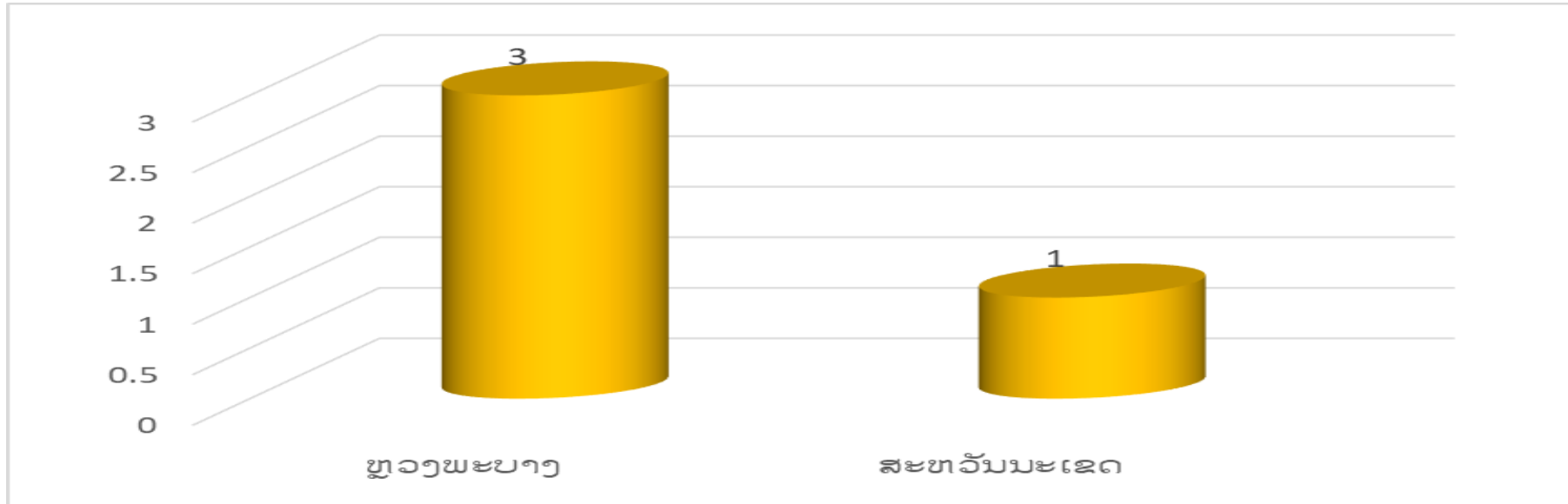
15

ລດ	ລາຍຊື່ແຂວງ	ພາຍໃນ (100%)		ຕ່າງປະເທດ (100%)		ພາຍໃນ +ຕ່າງປະເທດ		ລວມທັງໝົດ	
		ຈຳນວນ ຫົວໜ່ວຍ	ທຶນຈົດທະບຽນ	ຈຳນວນ ຫົວໜ່ວຍ	ທຶນຈົດທະບຽນ	ຈຳນວນ ຫົວໜ່ວຍ	ທຶນຈົດທະບຽນ	ຈຳນວນ ຫົວໜ່ວຍ	ທຶນຈົດທະບຽນ
1	ນະຄອນຫຼວງ ວຽງຈັນ	4	7,084,202,751,875	0	0	2	485,000,000,000	6	7,569,202,751,875
ລວມທັງໝົດ:		4	7,084,202,751,875	0	0	2	485,000,000,000	6	7,569,202,751,875

ໝາຍເຫດ: ພາຍໃນ 100% ແມ່ນການລົງທຶນຂອງລັດ ແລະ ເອກະຊົນລາວ; ຕ່າງປະເທດ 100% ແມ່ນການລົງທຶນຂອງບຸກຄົນ ແລະ ນິຕິບຸກຄົນຕ່າງປະເທດທີ່ມາລົງທຶນຢູ່ ສປປລາວ; ພາຍໃນ+ຕ່າງປະເທດ ແມ່ນການລົງທຶນຮ່ວມກັນລະຫວ່າງ ລາວ(ລັດ ຫຼື ເອກະຊົນ) ຮ່ວມທຶນກັບຕ່າງປະເທດ

ແຫຼ່ງຂໍ້ມູນ: ໄດ້ຈາກການປຸງແຕ່ງຂໍ້ມູນ ໃນຖານຂໍ້ມູນວິສາຫະກິດແຫ່ງຊາດ , ກົມທະບຽນ ແລະ ຄຸ້ມຄອງວິສາຫະກິດ(ກະຊວງອຸດສາຫະກຳ ແລະ ການຄ້າ)

1.3.6 ບໍລິສັດ ປະສົມ




16

ລດ	ລາຍຊື່ແຂວງ	ພາຍໃນ (100%)		ຕ່າງປະເທດ (100%)		ພາຍໃນ + ຕ່າງປະເທດ		ລວມທັງໝົດ	
		ຈຳນວນ ຫົວໜ່ວຍ	ທຶນຈົດທະບຽນ	ຈຳນວນຫົວໜ່ວຍ	ທຶນຈົດ ທະບຽນ	ຈຳນວນ ຫົວໜ່ວຍ	ທຶນຈົດທະບຽນ	ຈຳນວນ ຫົວໜ່ວຍ	ທຶນຈົດທະບຽນ
1	ຫຼວງພະບາງ	2	15,621,754,607	0	0	1	7,854,694,771	3	23,476,449,378
2	ສະຫວັນນະເຂດ	0	0	0	0	1	2,000,000,000	1	2,000,000,000
ລວມທັງໝົດ:		2	15,621,754,607	0	0	2	9,854,694,771	4	25,476,449,378

ແຫຼ່ງຂໍ້ມູນ: ໄດ້ຈາກການປຸງແຕ່ງຂໍ້ມູນ ໃນຖານຂໍ້ມູນວິສາຫະກິດແຫ່ງຊາດ , ກົມທະບຽນ ແລະຄຸ້ມຄອງວິສາຫະກິດ(ກະຊວງອຸດສາຫະກຳ ແລະ ການຄ້າ)

1.3.7 ວິສາຫະກິດ ຮຸ້ນສ່ວນສາມັນ

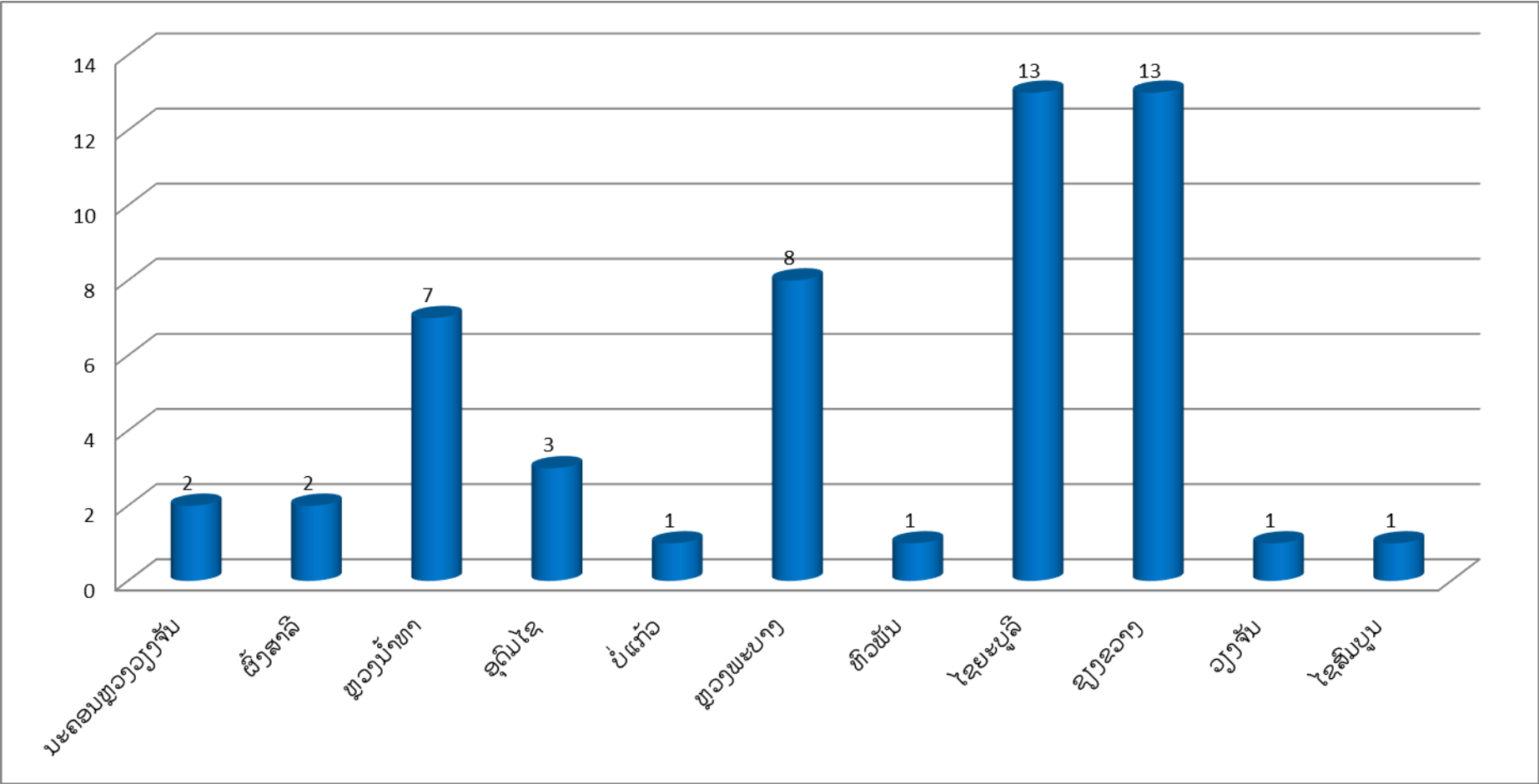


ລ/ດ	ລາຍຊື່ແຂວງ	ພາຍໃນ (100%)		ຕ່າງປະເທດ (100%)		ພາຍໃນ + ຕ່າງປະເທດ		ລວມທັງໝົດ	
		ຈຳນວນ ຫົວໜ່ວຍ	ທຶນຈົດທະບຽນ	ຈຳນວນ ຫົວໜ່ວຍ	ທຶນຈົດທະບຽນ	ຈຳນວນ ຫົວໜ່ວຍ	ທຶນຈົດທະບຽນ	ຈຳນວນ ຫົວໜ່ວຍ	ທຶນຈົດທະບຽນ
1	ຜັງສາລີ	1	2,000,000,000	0	0	0	0	1	2,000,000,000
2	ບໍ່ແກ້ວ	2	6,000,000,000	0	0	1	8,000,000,000	3	14,000,000,000
ລວມທັງໝົດ:		3	8,000,000,000	0	0	1	8,000,000,000	4	16,000,000,000

ໝາຍເຫດ: ພາຍໃນ 100% ແມ່ນການລົງທຶນຂອງລັດ ແລະ ເອກະຊົນລາວ; ຕ່າງປະເທດ 100% ແມ່ນການລົງທຶນຂອງບຸກຄົນ ແລະ ນິຕິບຸກຄົນຕ່າງປະເທດທີ່ມາລົງທຶນຢູ່ ສປປລາວ; ພາຍໃນ+ຕ່າງປະເທດ ແມ່ນການລົງທຶນຮ່ວມກັນລະຫວ່າງ ລາວ(ລັດ ຫຼື ເອກະຊົນ) ຮ່ວມທຶນກັບຕ່າງປະເທດ

ແຫຼ່ງຂໍ້ມູນ: ໄດ້ຈາກການປຸງແຕ່ງຂໍ້ມູນ ໃນຖານຂໍ້ມູນວິສາຫະກິດແຫ່ງຊາດ , ກົມທະບຽນ ແລະ ຄຸ້ມຄອງວິສາຫະກິດ(ກະຊວງອຸດສາຫະກຳ ແລະ ການຄ້າ)

1.3.8 ວິສາຫະກິດ ຮຸ້ນສ່ວນຈຳກັດ



ແຫຼ່ງຂໍ້ມູນ: ໄດ້ຈາກການປຸງແຕ່ງຂໍ້ມູນ ໃນຖານຂໍ້ມູນວິສາຫະກິດແຫ່ງຊາດ , ກົມທະບຽນ ແລະຄຸ້ມຄອງວິສາຫະກິດ(ກະຊວງອຸດສາຫະກຳ ແລະ ການຄ້າ)

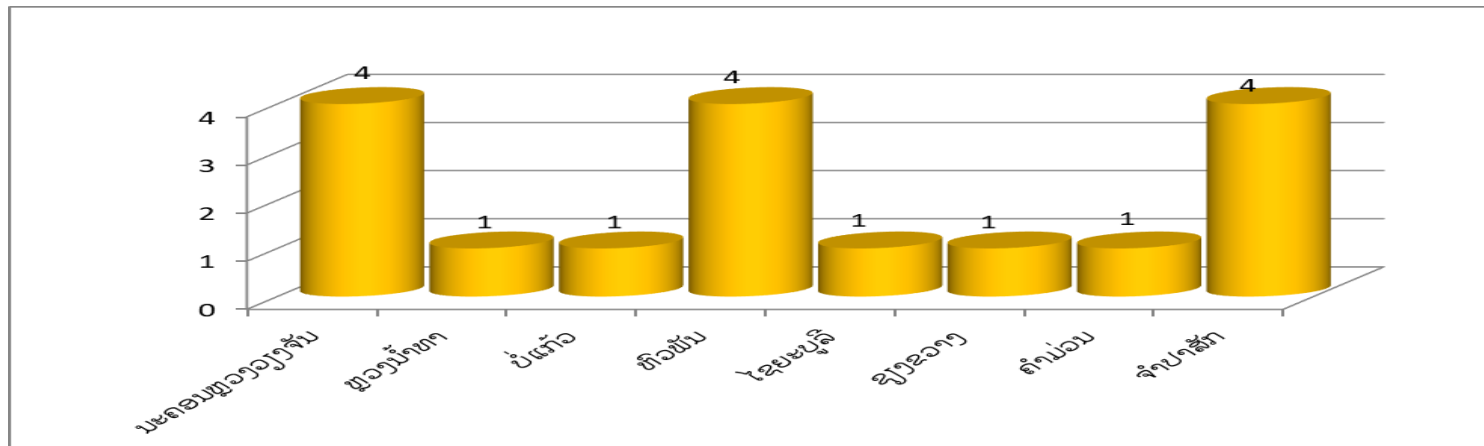
ສາທະກິດ ຮຸ້ນສ່ວນຈຳກັດ

ລ/ດ	ລາຍຊື່ແຂວງ	ພາຍໃນ (100%)		ຕ່າງປະເທດ (100%)		ພາຍໃນ +ຕ່າງປະເທດ		ລວມທັງໝົດ	
		ຈຳນວນທົວໜ່ວຍ	ທຶນຈົດທະບຽນ	ຈຳນວນທົວໜ່ວຍ	ທຶນຈົດທະບຽນ	ຈຳນວນທົວໜ່ວຍ	ທຶນຈົດທະບຽນ	ຈຳນວນທົວໜ່ວຍ	ທຶນຈົດທະບຽນ
1	ນະຄອນຫຼວງວຽງຈັນ	1	100,000,000	0	0	1	20,000,000,000	2	20,100,000,000
2	ຜົ້ງສາລີ	1	3,500,000,000	0	0	1	8,000,000,000	2	11,500,000,000
3	ຫຼວງນ້ຳທາ	0	0	0	0	7	56,000,000,000	7	56,000,000,000
4	ອຸດົມໄຊ	0	0	0	0	3	24,000,000,000	3	24,000,000,000
5	ບໍ່ແກ້ວ	0	0	0	0	1	6,600,000,000	1	6,600,000,000
6	ຫຼວງພະບາງ	0	0	1	1,000,000,000	7	43,000,000,000	8	44,000,000,000
7	ຫົວພັນ	0	0	0	0	1	8,000,000,000	1	8,000,000,000
8	ໄຊຍະບູລີ	0	0	4	4,000,000,000	9	39,090,000,000	13	43,090,000,000
9	ຊຽງຂວາງ	0	0	0	0	13	113,000,000,000	13	113,000,000,000
10	ວຽງຈັນ	0	0	0	0	1	1,200,000,000	1	1,200,000,000
11	ໄຊສົມບູນ	1	80,000,000	0	0	0	0	1	80,000,000
ລວມທັງໝົດ:		3	3,680,000,000	5	5,000,000,000	44	318,890,000,000	52	327,570,000,000

ໝາຍເຫດ: ພາຍໃນ 100% ແມ່ນການລົງທຶນຂອງລັດ ແລະ ເອກະຊົນລາວ; ຕ່າງປະເທດ 100% ແມ່ນການລົງທຶນຂອງບຸກຄົນ ແລະ ນິຕິບຸກຄົນຕ່າງປະເທດທີ່ມາລົງທຶນຢູ່ ສປປລາວ; ພາຍໃນ+ຕ່າງປະເທດ ແມ່ນການລົງທຶນຮ່ວມກັນລະຫວ່າງ ລາວ(ລັດ ຫຼື ເອກະຊົນ) ຮ່ວມທຶນກັບຕ່າງປະເທດ

ແຫຼ່ງຂໍ້ມູນ: ໄດ້ຈາກການປຸງແຕ່ງຂໍ້ມູນ ໃນຖານຂໍ້ມູນວິສາຫະກິດແຫ່ງຊາດ , ກົມທະບຽນ ແລະ ຄຸ້ມຄອງວິສາຫະກິດ(ກະຊວງອຸດສາຫະກຳ ແລະ ການຄ້າ)

1.3.9 ວິສາຫະກິດລວມໝູ່(ສະຫະກອນ)

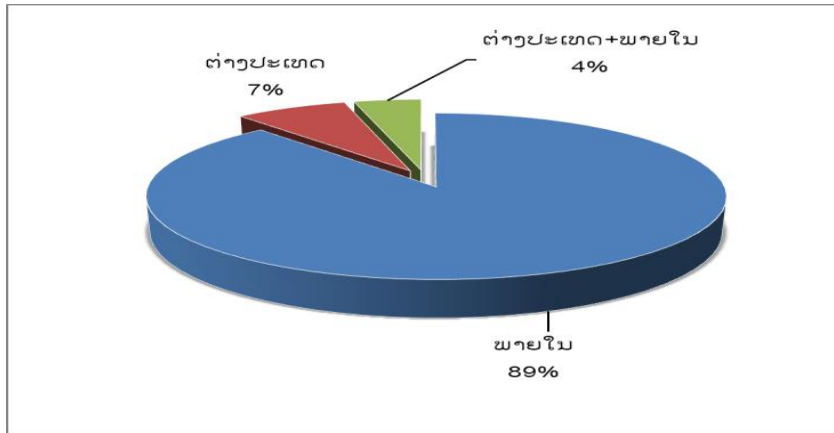


ລ/ດ	ລາຍຊື່ແຂວງ	ຈຳນວນຫົວໜ່ວຍວິສາຫະກິດ	ທຶນຈົດທະບຽນ
1	ນະຄອນຫຼວງວຽງຈັນ	4	1,400,000,000
2	ຫຼວງນ້ຳທາ	1	500,000,000
3	ບໍ່ແກ້ວ	1	896,787,000
4	ຫົວພັນ	4	1,107,660,000
5	ໄຊຍະບູລີ	1	1,000,000,000
6	ຊຽງຂວາງ	1	109,690,000
7	ຄຳມ່ວນ	1	1,000,000,000
8	ຈຳປາສັກ	4	11,088,000,000
	ລວມທັງໝົດ:	17	17,102,137,000

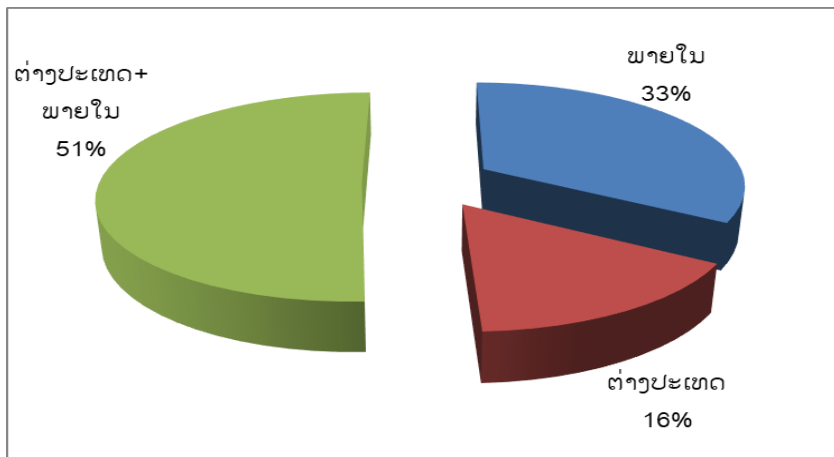
ແຫຼ່ງຂໍ້ມູນ: ໄດ້ຈາກການປຸງແຕ່ງຂໍ້ມູນ ໃນຖານຂໍ້ມູນວິສາຫະກິດແຫ່ງຊາດ , ກົມທະບຽນ ແລະຄຸ້ມຄອງວິສາຫະກິດ(ກະຊວງອຸດສາຫະກຳ ແລະ ການຄ້າ)

2. ການຂຶ້ນທະບຽນວິສາຫະກິດ ໃນຮູບການລົງທຶນ

2.1 ທຽບຕາມຈຳນວນວິສາຫະກິດ



2.2 ທຽບຕາມທຶນຈົດທະບຽນ



ຜົນການວິໄຈທາງຄ່າສະຖິຕິໄດ້ສະແດງໃຫ້ເຫັນວ່າ: ໃນຮູບແບບຂອງການລົງທຶນທຽບຕາມຈຳນວນທົ່ວໜ່ວຍ ວິສາຫະກິດພາຍໃນ ກວມອັດຕາສ່ວນ 89%, ວິສາຫະກິດຕ່າງປະເທດກວມ 7% ແລະ ວິສາຫະກິດຕ່າງປະເທດຮ່ວມກັບພາຍໃນກວມພຽງແຕ່ 4% ເທົ່ານັ້ນ.

ແຕ່ຖ້າທຽບຕາມມູນຄ່າທຶນຈົດທະບຽນແມ່ນ: ພາຍໃນກວມພຽງແຕ່ 33%, ຕ່າງປະເທດກວມ 16% ແລະ ຕ່າງປະເທດຮ່ວມທຶນກັບພາຍໃນກວມຮອດ 51%, ຍ້ອນວ່າວິສາຫະກິດຂອງຄົນພາຍໃນ ເປັນວິສາຫະກິດຂະໜາດນ້ອຍ ແລະ ມູນຄ່າທຶນຈົດທະບຽນບໍ່ຕໍ່າ.

ແຫຼ່ງຂໍ້ມູນ: ໄດ້ຈາກການປຸງແຕ່ງຂໍ້ມູນ ໃນຖານຂໍ້ມູນວິສາຫະກິດແຫ່ງຊາດ , ກົມທະບຽນ ແລະຄຸ້ມຄອງວິສາຫະກິດ(ກະຊວງອຸດສາຫະກຳ ແລະ ການຄ້າ)

ຕາຕະລາງສົມທຽບການຂຶ້ນທະບຽນວິສາຫະກິດ ຕາມຮູບແບບການລົງທຶນ

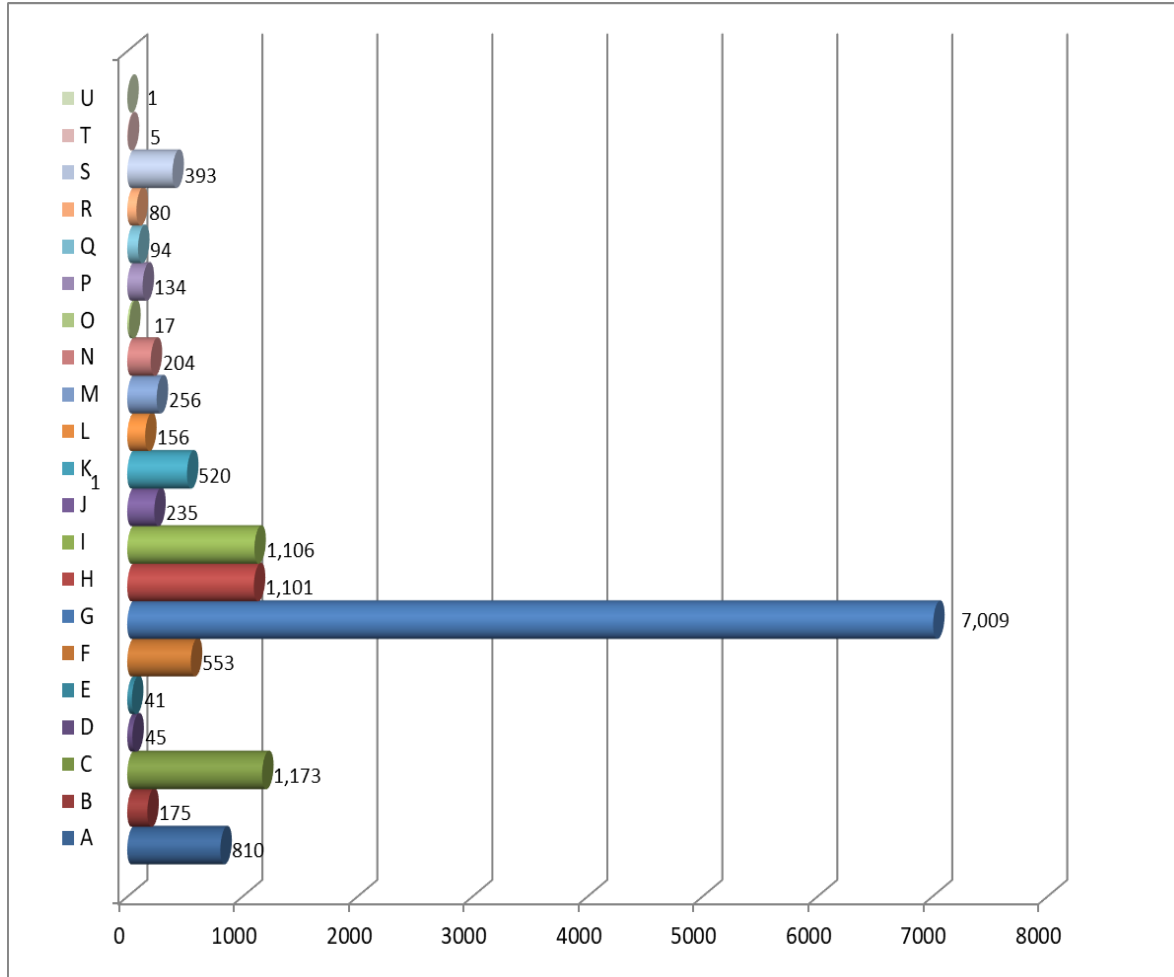
ລ/ດ	ລາຍຊື່ແຂວງ	ພາຍໃນ (100%)		ຕ່າງປະເທດ (100%)		ພາຍໃນ + ຕ່າງປະເທດ		ລວມທັງໝົດ	
		ຈຳນວນ	ທຶນຈົດທະບຽນ	ຈຳນວນ	ທຶນຈົດທະບຽນ	ຈຳນວນ	ທຶນຈົດທະບຽນ	ຈຳນວນ	ທຶນຈົດທະບຽນ
1	ນະຄອນຫຼວງວຽງຈັນ	4,195	34,683,716,183,917	634	16,263,666,639,339	318	20,487,182,711,886	5,147	71,434,565,535,142
2	ຜົ້ງສາລີ	306	273,808,567,035	56	184,668,760,000	4	20,572,290,000	366	479,049,617,035
3	ຫຼວງນ້ຳທາ	349	229,378,318,870	26	405,030,658,999	14	46,508,388,000,000	389	47,142,796,977,869
4	ອຸດົມໄຊ	372	492,951,928,569	27	964,934,612,000	5	42,419,200,000	404	1,500,305,740,569
5	ບໍ່ແກ້ວ	605	295,183,785,768	14	234,565,000,000	6	39,600,000,000	625	569,348,785,768
6	ຫຼວງພະບາງ	831	470,150,190,395	18	108,600,000,000	13	192,454,694,771	862	771,204,885,166
7	ຫົວພັນ	395	310,810,939,446	11	108,904,136,000	11	115,240,400,000	417	534,955,475,446
8	ໄຊຍະບູລີ	849	880,662,500,995	39	508,200,000,000	15	82,190,000,000	903	1,471,052,500,995
9	ຊຽງຂວາງ	465	613,169,181,901	16	472,998,470,680	21	180,200,000,000	502	1,266,367,652,581
10	ວຽງຈັນ	902	2,859,387,243,300	60	792,720,000,000	12	184,606,000,000	974	3,836,713,243,300
11	ບໍລິຄຳໄຊ	465	504,808,803,008	10	116,049,200,000	7	118,000,000,000	482	738,858,003,008
12	ຄຳມ່ວນ	398	697,254,778,109	5	29,000,000,000	37	287,000,000,000	440	1,013,254,778,109
13	ສະຫວັນນະເຂດ	766	974,814,372,908	20	577,164,152,000	7	103,690,000,000	793	1,655,668,524,908
14	ສາລະວັນ	317	364,358,332,115	18	292,917,000,000	4	29,318,000,000	339	686,593,332,115
15	ເຊກອງ	138	103,710,585,999	14	148,617,000,000	11	62,406,000,000	163	314,733,585,999
16	ຈຳປາສັກ	808	1,621,208,464,535	14	195,829,200,000	109	1,021,680,000,000	931	2,838,717,664,535
17	ອັດຕະປື	159	219,083,678,685	21	266,672,959,885	0	0	180	485,756,638,570
18	ໄຊສົມບູນ	179	382,862,399,998	6	100,010,000,000	6	200,446,888,888	191	683,319,288,886
	ລວມທັງໝົດ:	12,499	45,977,320,255,553	1,009	21,770,547,788,903	600	69,675,394,185,545	14,108	137,423,262,230,001

ໝາຍເຫດ: ພາຍໃນ 100% ແມ່ນການລົງທຶນຂອງລັດ ແລະ ເອກະຊົນລາວ; ຕ່າງປະເທດ 100% ແມ່ນການລົງທຶນຂອງບຸກຄົນ ແລະ ນິຕິບຸກຄົນຕ່າງປະເທດທີ່ມາລົງທຶນຢູ່ ສປປລາວ;
 ພາຍໃນ+ຕ່າງປະເທດ ແມ່ນການລົງທຶນຮ່ວມກັນລະຫວ່າງ ລາວ(ລັດ ຫຼື ເອກະຊົນ) ຮ່ວມທຶນກັບຕ່າງປະເທດ

ແຫຼ່ງຂໍ້ມູນ: ໄດ້ຈາກການປຸງແຕ່ງຂໍ້ມູນ ໃນຖານຂໍ້ມູນວິສາຫະກິດແຫ່ງຊາດ , ກົມທະບຽນ ແລະ ຄຸ້ມຄອງວິສາຫະກິດ(ກະຊວງອຸດສາຫະກຳ ແລະ ການຄ້າ)

3. ການຂຶ້ນທະບຽນວິສາຫະກິດໃນແຕ່ລະຂະແໜງການ ຕາມລະຫັດ(LSIC)

3.1 ສົມທຽບຈຳນວນວິສາຫະກິດຕາມລະຫັດ (LSIC)



ຜົນການວິໄຈທາງສະຖິຕິໃນຂະແໜງການດຳເນີນທຸລະກິດຕາມລະຫັດ(LSIC)ໄດ້ສະແດງໃຫ້ເຫັນວ່າ: ຈຳນວນທົວໜ່ວຍທຸລະກິດທີ່ໄດ້ຂຶ້ນທະບຽນວິສາຫະກິດຫລາຍກວ່າໝູ່ ອັນດັບທີໜຶ່ງແມ່ນຂະແໜງ(G) ການຄ້າຄ້າຂາຍຍົກ-ຂາຍຍ່ອຍ, ສ້ອມແປງລົດຍົນແລະລົດຈັກ ກວມ 48,68 %; ອັນດັບທີສອງ,ແມ່ນຂະແໜງ (C) ອຸດສາຫະກຳປຸງແຕ່ງກວມ 9,31% ແລະ ອັນດັບທີສາມແມ່ນຂະແໜງ (I) ການເຄື່ອນໄຫວທີ່ພັກເຊົາ ແລະ ບໍລິການອາຫານກວມ 7,84% .

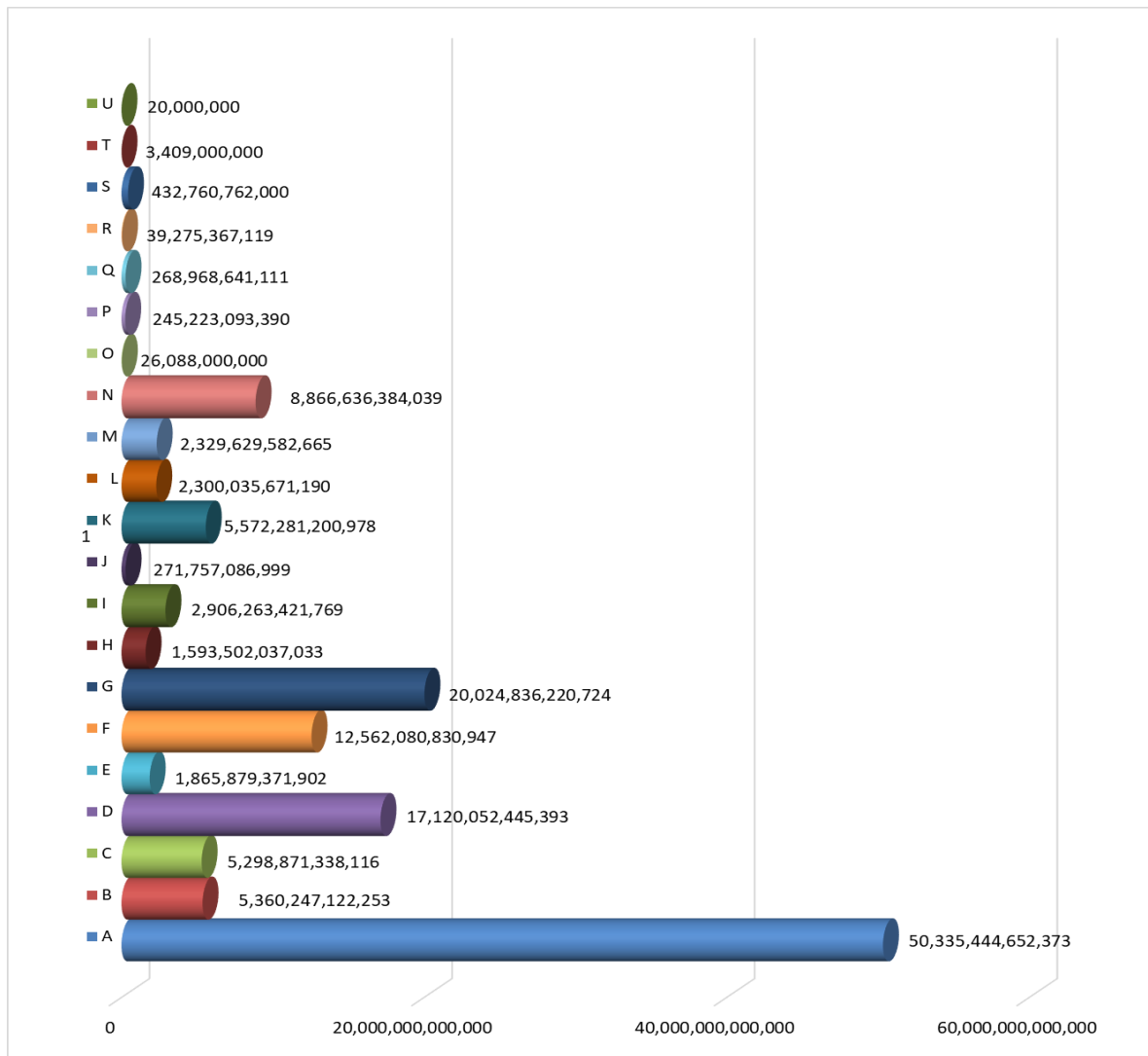
ແຫຼ່ງຂໍ້ມູນ: ໄດ້ຈາກການປຸງແຕ່ງຂໍ້ມູນ ໃນຖານຂໍ້ມູນວິສາຫະກິດແຫ່ງຊາດ , ກົມທະບຽນ ແລະຄຸ້ມຄອງວິສາຫະກິດ(ກະຊວງອຸດສາຫະກຳ ແລະ ການຄ້າ)

ຕາຕະລືມທຽບການຂຶ້ນທະບຽນວິສາຫະກິດ ຕາມຮູບແບບການລົງທຶນ

ລ/ດ	ລາຍຊື່ ແຂວງ	ຈ/ນທັງໝົດ	ລາຍຊື່ຂະແໜງການຕາມລະຫັດ ISIC																				
			A	B	C	D	E	F	G	H	I	J	K	L	M	N	O	P	Q	R	S	T	U
1	ນະຄອນຫຼວງວຽງຈັນ	5,147	173	74	350	16	10	268	2481	123	411	103	309	132	207	122	12	75	51	29	199	2	0
2	ຜົ້ງສາລີ	366	44	4	71	0	2	18	177	12	17	0	6	0	1	1	0	0	0	2	11	0	0
3	ຫຼວງນ້ຳທາ	389	15	4	24	3	0	8	128	128	29	1	27	0	2	2	0	6	0	2	10	0	0
4	ອຸດົມໄຊ	404	51	4	37	2	2	11	157	76	27	2	11	2	3	3	0	1	6	4	5	0	0
5	ບໍ່ແກ້ວ	625	25	4	49	2	1	13	310	62	95	5	18	0	12	6	0	9	1	4	9	0	0
6	ຫຼວງພະບາງ	862	66	9	35	0	1	8	414	184	74	7	19	0	5	11	0	2	3	3	21	0	0
7	ຫົວພັນ	417	42	10	34	0	0	21	212	44	30	0	6	2	1	1	0	2	1	2	9	0	0
8	ໄຊຍະບູລີ	903	52	3	73	3	9	30	560	80	31	2	7	1	2	7	0	7	4	7	23	2	0
9	ຊຽງຂວາງ	502	38	4	35	4	6	26	195	98	33	3	13	1	2	2	0	5	2	2	31	1	1
10	ວຽງຈັນ	974	95	13	84	3	1	22	487	67	111	18	18	7	9	17	0	6	5	4	7	0	0
11	ບໍລິຄຳໄຊ	482	62	7	53	2	0	7	236	45	34	2	14	1	0	4	0	5	1	4	5	0	0
12	ຄຳມ່ວນ	440	11	5	45	0	2	19	248	29	22	32	5	1	2	6	1	3	3	1	5	0	0
13	ສະຫວັນນະເຂດ	793	26	8	70	3	2	37	448	32	57	10	48	1	4	11	1	6	8	3	18	0	0
14	ສາລະວັນ	339	27	2	60	2	0	17	164	13	25	5	5	1	1	2	1	2	0	0	12	0	0
15	ເຊກອງ	163	9	1	22	0	1	8	95	5	7	1	1	0	0	0	0	0	4	5	4	0	0
16	ຈຳປາສັກ	931	42	6	91	0	2	27	513	77	69	40	12	6	5	8	1	3	4	7	18	0	0
17	ອັດຕະປື	180	22	4	15	2	1	7	91	9	16	4	1	0	0	1	1	1	0	0	5	0	0
18	ໄຊສົມບູນ	191	10	13	25	3	1	6	93	17	18	0	0	1	0	0	0	1	1	1	1	0	0
ລວມທັງໝົດ:		14,108	810	175	1,173	45	41	553	7,009	1,101	1,106	235	520	156	256	204	17	134	94	80	393	5	1

ແຫຼ່ງຂໍ້ມູນ: ໄດ້ຈາກການປຸງແຕ່ງຂໍ້ມູນ ໃນຖານຂໍ້ມູນວິສາຫະກິດແຫ່ງຊາດ , ກົມທະບຽນ ແລະຄຸ້ມຄອງວິສາຫະກິດ(ກະຊວງອຸດສາຫະກຳ ແລະ ການຄ້າ)

3.2 ສົມທຽບມູນຄ່າທຶນຈົດທະບຽນ ຕາມລະຫັດ (LSIC)



ຜົນການວິໄຈທາງສະຖິຕິໃນຂະແໜງການດຳເນີນທຸລະກິດຕາມລະຫັດ(LSIC)ໄດ້ສະແດງໃຫ້ເຫັນວ່າ: ມູນຄ່າທຶນຈົດທະບຽນວິສາຫະກິດ ໃນແຕ່ລະຂະແໜງການ ຫລາຍກວ່າໝູ່ ອັນດັບທີໜຶ່ງແມ່ນຂະແໜງ(A) ກະສິກຳ , ປ່າໄມ້ ແລະ ການປະມົງ ກວມ 36,63%; ອັນດັບທີສອງແມ່ນຂະແໜງ (G) ການຄ້າ ຂາຍຍົກ ແລະ ຂາຍຍ່ອຍ; ສ້ອມແປງລົດຍົນ ແລະ ລົດຈັກ ກວມ 14,57% ແລະ ອັນດັບທີສາມແມ່ນຂະແໜງ (D) ການສະໜອງ ໄຟຟ້າ, ອາຍແກັສ, ອາຍຮ້ອນ, ແລະ ອາກາດປັບແຕ່ງ ກວມ 12,45% ແລະອັນດັບທີສີ່ແມ່ນຂະແໜງ ສ່ວນທີ່ເຫລືອແມ່ນບັນດາຂະແໜງການອື່ນໆ.

ແຫຼ່ງຂໍ້ມູນ: ໄດ້ຈາກການປຸງແຕ່ງຂໍ້ມູນ ໃນຖານຂໍ້ມູນວິສາຫະກິດແຫ່ງຊາດ , ກົມທະບຽນ ແລະຄຸ້ມຄອງວິສາຫະກິດ(ກະຊວງອຸດສາຫະກຳ ແລະ ການຄ້າ)

ຕາຕະລາງສັງລວມສະຖິຕິການຂຶ້ນທະບຽນວິສາຫະກິດ ໃນຂະແໜງການດຳເນີນທຸລະກິດຕາມລະຫັດ(LSIC)

ລດ	ຂະແໜງການ	ລວມທັງໝົດ			ໃນນັ້ນ							
					ວິສາຫະກິດຂອງລັດ		ວິສາຫະກິດປະສົມ		ວິສາຫະກິດເອກະຊົນ		ວິສາຫະກິດລວມໝູ່	
		ຈຳນວນ	ສະກຸນເງິນ	ທຶນຈົດທະບຽນ	ຈຳນວນ	ທຶນຈົດທະບຽນ	ຈຳນວນ	ທຶນຈົດທະບຽນ	ຈຳນວນ	ທຶນຈົດທະບຽນ	ຈຳນວນ	ທຶນຈົດທະບຽນ
A	ກະສິກຳ, ປ່າໄມ້ ແລະ ການປະມົງ	810	ກີບ	50,335,444,652,373	3	4,500,000,000	3	6,310,000,000	799	50,313,166,992,373	5	11,467,660,000
B	ອຸດສາຫະກຳບໍ່ແຮ່ ແລະ ການຂຸດຄົ້ນ	175	ກີບ	5,360,247,122,253	1	50,000,000	0	0	174	5,360,197,122,253	0	0
C	ອຸດສາຫະກຳປຸງແຕ່ງ	1,173	ກີບ	5,298,871,338,116	3	68,184,750,031	4	121,800,000,000	1,165	5,108,806,588,085	1	80,000,000
D	ການສະໜອງ ໄຟຟ້າ, ອາຍແກັສ, ອາຍຮ້ອນ, ແລະ ອາກາດປັບແຕ່ງ	45	ກີບ	17,120,052,445,393	1	7,044,744,623,393	0	0	44	10,075,307,822,000	0	0
E	ການສະໜອງນໍ້າ, ລະບາຍນໍ້າເສຍ, ການບໍລິຫານຈັດການ ແລະ ເຄື່ອນໄຫວ ບຳບັດ ສິ່ງເສດເຫຼືອ	41	ກີບ	1,865,879,371,902	3	330,614,031,904	1	38,890,000,000	37	1,496,375,339,998	0	0
F	ການກໍ່ສ້າງ	553	ກີບ	12,562,080,830,947	5	81,859,041,765	2	16,500,000,000	546	12,463,721,789,182	0	0
G	ການຄ້າ ຂາຍຍົກ ແລະ ຂາຍຍ່ອຍ; ສ້ອມແປງລົດຍົນ ແລະ ລົດຈັກ	7,009	ກີບ	20,024,836,220,724	16	305,918,625,864	23	128,966,754,607	6,968	19,569,550,840,253	2	20,400,000,000
H	ການຂົນສົ່ງ ແລະ ສາງສິນຄ້າ	1,101	ກີບ	1,593,502,037,033	3	618,047,100,000	2	3,100,000,000	1,095	971,854,937,033	1	500,000,000

ແຫຼ່ງຂໍ້ມູນ: ໄດ້ຈາກການປຸງແຕ່ງຂໍ້ມູນ ໃນຖານຂໍ້ມູນວິສາຫະກິດແຫ່ງຊາດ, ກົມທະບຽນ ແລະ ຄຸ້ມຄອງວິສາຫະກິດ(ກະຊວງອຸດສາຫະກຳ ແລະ ການຄ້າ)

I	ການເຄື່ອນໄຫວໃຫ້ທີ່ ພັກເຊົາ ແລະ ບໍລິການ ອາຫານ	1,106	ກີບ	2,906,263,421,769	6	182,544,396,974	2	155,305,000,000	1,098	2,568,414,024,795	0	0
J	ຂໍ້ມູນຂ່າວສານ ແລະ ການຕິດຕໍ່ສື່ສານ	235	ກີບ	271,757,086,999	1	1,000,000,000	0	0	234	270,757,086,999	0	0
K	ການເຄື່ອນໄຫວ ດ້ານ ການເງິນ ແລະ ການ ປະກັນໄພ	520	ກີບ	5,572,281,200,978	1	52,652,939,060	6	894,657,560,000	507	4,622,261,011,918	6	2,709,690,000
L	ການເຄື່ອນໄຫວ ດ້ານ ອະສັງຫາລິມະຊັບ	156	ກີບ	2,300,035,671,190	0	0	0	0	156	2,300,035,671,190	0	0
M	ການເຄື່ອນໄຫວດ້ານ ສາຍວິຊາຊີບ, ວິທະຍາສາດ ແລະ ເຕັກນິກ	256	ກີບ	2,329,629,582,665	0	0	1	1,000,000,000	255	2,328,629,582,665	0	0
N	ການເຄື່ອນໄຫວ ບໍລິການ ສະໜັບສະໜູນ ແລະ ຄຸ້ມຄອງບໍລິຫານ	204	ກີບ	8,866,636,384,039	1	6,000,000,000	3	9,954,694,771	200	8,850,681,689,268	0	0
O	ການບໍລິຫານມວນຊົນ ແລະ ການປ້ອງກັນຊາດ , ການປົກປ້ອງສັງຄົມ ແບບບັງຄັບ	17	ກີບ	26,088,000,000	1	688,000,000	0	0	16	25,400,000,000	0	0
P	ການສຶກສາ	134	ກີບ	245,223,093,390	0	0	0	0	134	245,223,093,390	0	0
Q	ການເຄື່ອນໄຫວກ່ຽວ ກັບສຸຂະພາບມະນຸດ ແລະ ວຽກງານທາງ ສັງຄົມ	94	ກີບ	268,968,641,111	0	0	1	30,000,000	93	268,938,641,111	0	0

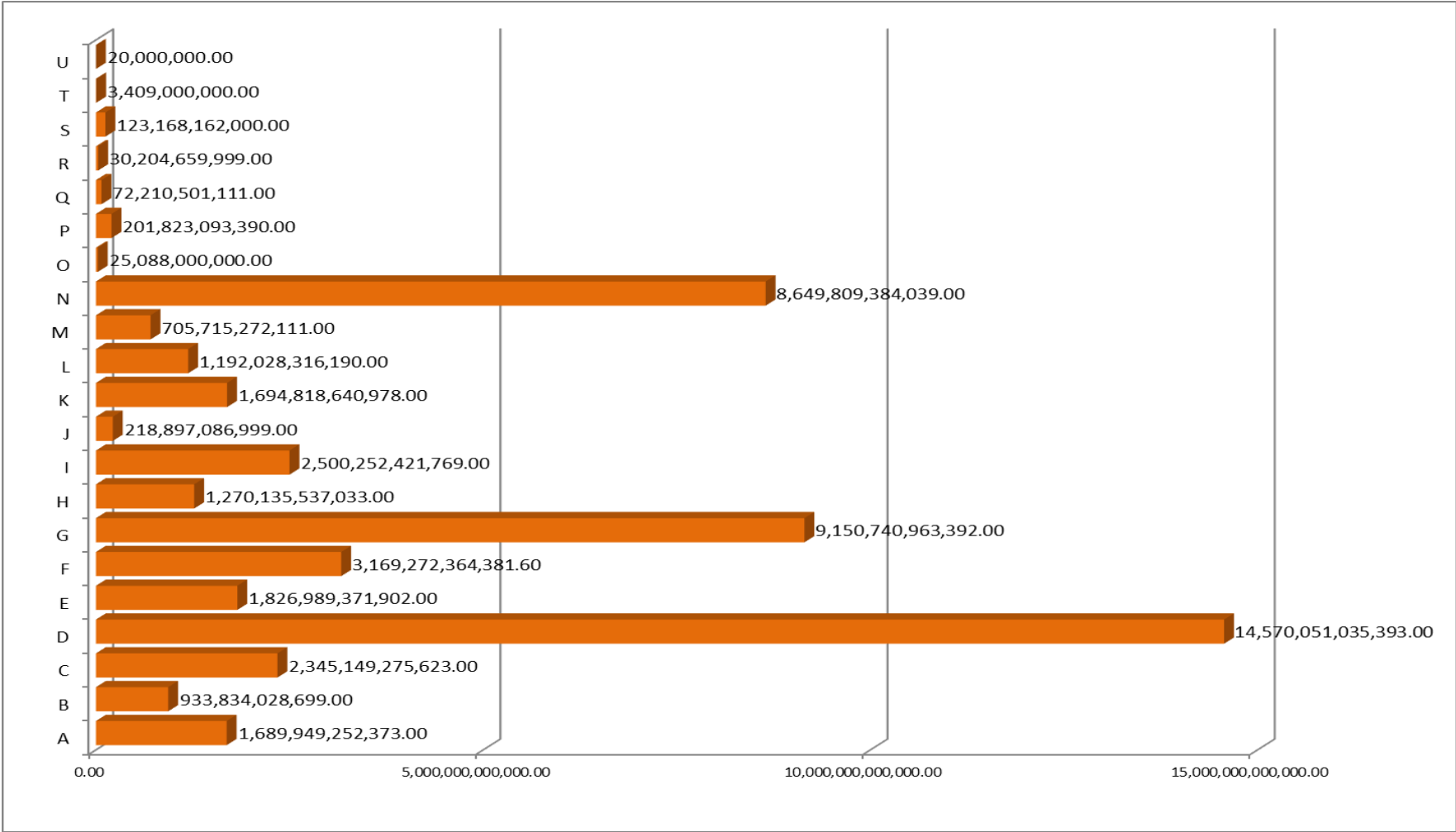
ແຫຼ່ງຂໍ້ມູນ: ໄດ້ຈາກການປຸງແຕ່ງຂໍ້ມູນ ໃນຖານຂໍ້ມູນວິສາຫະກິດແຫ່ງຊາດ , ກົມທະບຽນ ແລະຄຸ້ມຄອງວິສາຫະກິດ(ກະຊວງອຸດສາຫະກຳ ແລະ ການຄ້າ)

R	ສິລະປະ, ການ ບັນເທີງ ແລະ ພັກຜ່ອນ	80	ກີບ	39,275,367,119	0	0	0	0	80	39,275,367,119	0	0
S	ການເຄື່ອນໄຫວ ບໍລິການອື່ນໆ	393	ກີບ	432,760,762,000	1	47,882,962,714	0	0	392	384,877,799,286	0	0
T	ການເຄື່ອນໄຫວ ຂອງ ບັນດາຄົວເຮືອນ ທີ່ເປັນ ນາຍຈ້າງ, ການເຄື່ອນໄຫວ ຜະລິດ ສິນຄ້າ ແລະ ບໍລິການ ທີ່ບໍ່ສາມາດແຍກໄດ້ ຂອງບັນດາຄົວເຮືອນ ສໍາລັບຊົມໃຊ້ເອງ	5	ກີບ	3,409,000,000	0	0	0	0	5	3,409,000,000	0	0
U	ການເຄື່ອນໄຫວ ຂອງ ບັນດາອົງການຈັດຕັ້ງ ສາກົນ ແລະ ສະຖານທູດ	1	ກີບ	20,000,000	0	0	0	0	1	20,000,000	0	0
	ລວມ:	14,108	ກີບ	137,423,262,230,001	46	8,744,686,471,705	48	1,376,514,009,378	13999	127,266,904,398,918	15	35,157,350,000
	ຈຳນວນລວມທັງໝົດ:	14,108	ກີບ	137,423,262,230,001	ຫຼື	17,177,907,779	ໂດລາ	ອັດຕາແລກປ່ຽນ 8000 ກີບ/1ໂດລາ				

ແຫຼ່ງຂໍ້ມູນ: ໄດ້ຈາກການປຸງແຕ່ງຂໍ້ມູນ ໃນຖານຂໍ້ມູນວິສາຫະກິດແຫ່ງຊາດ , ກົມທະບຽນ ແລະ ຄຸ້ມຄອງວິສາຫະກິດ(ກະຊວງອຸດສາຫະກຳ ແລະ ການຄ້າ)

3.3 ມູນຄ່າທຶນຈົດທະບຽນ ໃນຂະແໜງການ ຕາມລະຫັດ (LSIC) ຂອງບັນດາປະເທດ

3.3.1 ປະເທດ ສປປ ລາວ




ແຫຼ່ງຂໍ້ມູນ: ໄດ້ຈາກການປຸງແຕ່ງຂໍ້ມູນ ໃນຖານຂໍ້ມູນວິສາຫະກິດແຫ່ງຊາດ , ກົມທະບຽນ ແລະຄຸ້ມຄອງວິສາຫະກິດ(ກະຊວງອຸດສາຫະກຳ ແລະ ການຄ້າ)

ລາຍຊື່ຂະແໜງການ	ຈຳນວນ	ລວມທຶນຈົດທະບຽນ	
		ເປັນເງິນກີບ	ທຽບເປັນເງິນໂດລາ
A= ກະສິກຳ, ປ່າໄມ້ ແລະ ການປະມົງ	698	1,689,949,252,373.00	211,243,656.55
B= ອຸດສາຫະກຳບໍ່ແຮ່ ແລະ ການຊຸດຄົ້ນ	113	933,834,028,699.00	116,729,253.59
C= ອຸດສາຫະກຳປຸງແຕ່ງ	1,054	2,345,149,275,623.00	293,143,659.45
D= ການສະໜອງ ໄຟຟ້າ, ອາຍແກັສ, ອາຍຮ້ອນ, ແລະ ອາກາດປັບແຕ່ງ	40	14,570,051,035,393.00	1,821,256,379.42
E= ການສະໜອງນໍ້າ, ລະບາຍນໍ້າເສຍ, ການບໍລິຫານຈັດການ ແລະ ເຄື່ອນໄຫວ ບໍາບັດ ສິ່ງເສດເຫຼືອ	40	1,826,989,371,902.00	228,373,671.49
F= ການກໍ່ສ້າງ	454	3,169,272,364,381.60	396,159,045.55
G= ການຄ້າ ຂາຍຍົກ ແລະ ຂາຍຍ່ອຍ; ສ້ອມແປງລົດຍົນ ແລະ ລົດຈັກ	6,275	9,150,740,963,392.00	1,143,842,620.42
H= ການຂົນສົ່ງ ແລະ ສາງສິນຄ້າ	1,076	1,270,135,537,033.00	158,766,942.13
I= ການເຄື່ອນໄຫວໃຫ້ທັກຊີ ແລະ ບໍລິການ ອາຫານ	1,055	2,500,252,421,769.00	312,531,552.72
J= ຂໍ້ມູນຂ່າວສານ ແລະ ການຕິດຕໍ່ສື່ສານ	218	218,897,086,999.00	27,362,135.87
K= ການເຄື່ອນໄຫວ ດ້ານການເງິນ ແລະ ການປະກັນໄພ	490	1,694,818,640,978.00	211,852,330.12
L= ການເຄື່ອນໄຫວ ດ້ານ ອະສັງຫາລິມະຊັບ	104	1,192,028,316,190.00	149,003,539.52
M= ການເຄື່ອນໄຫວດ້ານ ສາຍວິຊາຊີບ, ວິທະຍາສາດ ແລະ ເຕັກນິກ	185	705,715,272,111.00	88,214,409.01
N= ການເຄື່ອນໄຫວ ບໍລິການ ສະໜັບສະໜູນ ແລະ ຄຸ້ມຄອງບໍລິຫານ	170	8,649,809,384,039.00	1,081,226,173.00
O= ການບໍລິຫານມວນຊົນ ແລະ ການປ້ອງກັນຊາດ, ການປົກປ້ອງສັງຄົມ ແບບບັງຄັບ	16	25,088,000,000.00	3,136,000.00
P= ການສຶກສາ	121	201,823,093,390.00	25,227,886.67
Q= ການເຄື່ອນໄຫວກ່ຽວກັບສຸຂະພາບມະນຸດ ແລະ ວຽກງານທາງສັງຄົມ	90	72,210,501,111.00	9,026,312.64
R= ສິລະປະ, ການບັນເທີງ ແລະ ພັກຜ່ອນ	75	30,204,659,999.00	3,775,582.50
S= ການເຄື່ອນໄຫວບໍລິການອື່ນໆ	382	123,168,162,000.00	15,396,020.25
T= ການເຄື່ອນໄຫວ ຂອງບັນດາຄົວເຮືອນ ທີ່ເປັນນາຍຈ້າງ, ການເຄື່ອນໄຫວ ຜະລິດສິນຄ້າ ແລະ ບໍລິການ ທີ່ບໍ່ສາມາດແຍກໄດ້ ຂອງບັນດາຄົວເຮືອນ ສຳລັບຊົມໃຊ້ເອງ	5	3,409,000,000.00	426,125.00
U= ການເຄື່ອນໄຫວ ຂອງບັນດາອົງການຈັດຕັ້ງສາກົນ ແລະ ສະຖານທູດ	1	20,000,000.00	2,500.00
ຈຳນວນລວມທັງໝົດ:	12,662	50,373,566,367,382.60	6,296,695,795.92

ແຫຼ່ງຂໍ້ມູນ: ໄດ້ຈາກການປຸງແຕ່ງຂໍ້ມູນ ໃນຖານຂໍ້ມູນວິສາຫະກິດແຫ່ງຊາດ, ກົມທະບຽນ ແລະ ຄຸ້ມຄອງວິສາຫະກິດ(ກະຊວງອຸດສາຫະກຳ ແລະ ການຄ້າ)

3.3.2 ປະເທດ ສປ ຈີນ

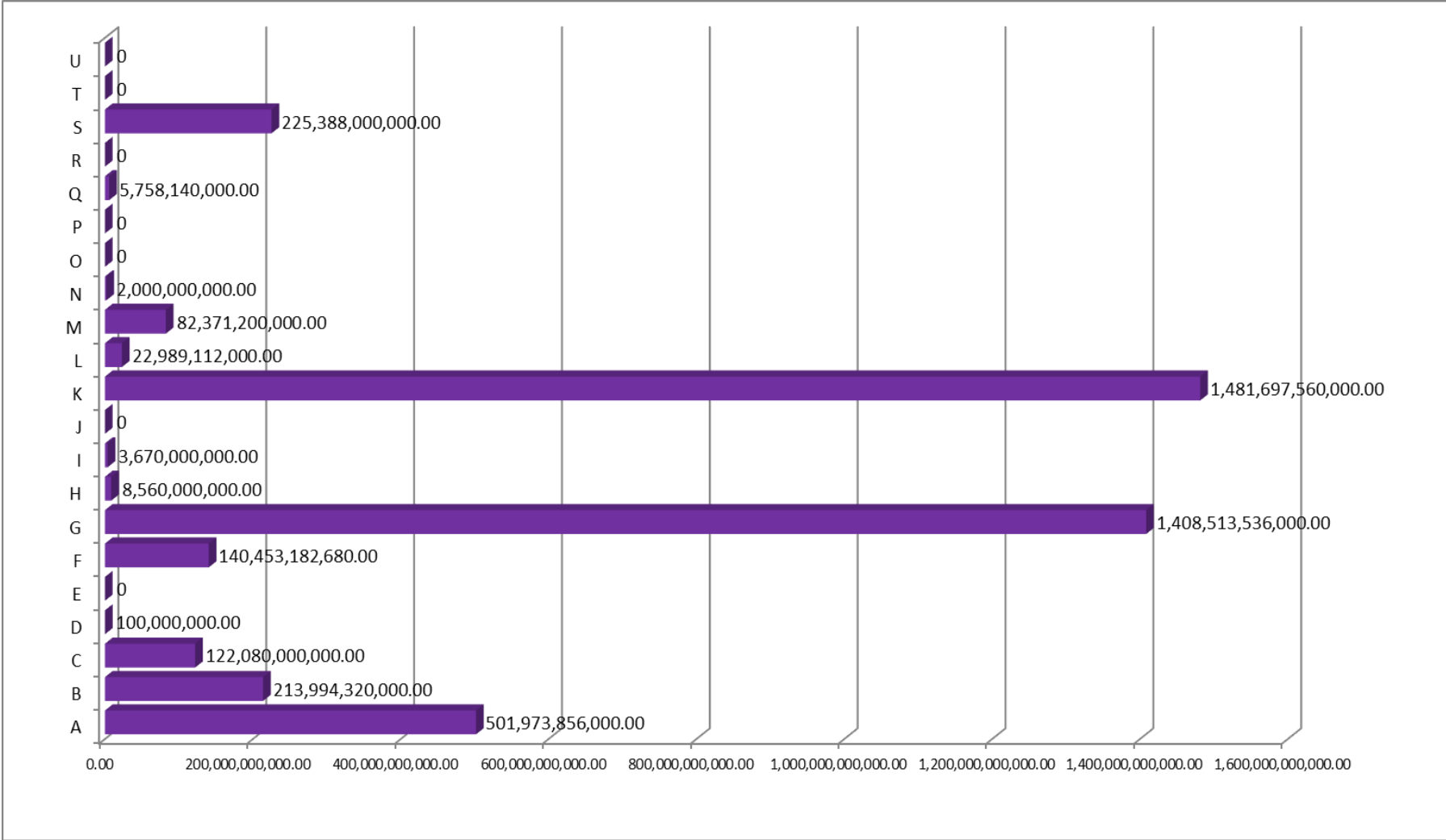


ແຫຼ່ງຂໍ້ມູນ: ໄດ້ຈາກການປຸງແຕ່ງຂໍ້ມູນ ໃນຖານຂໍ້ມູນວິສາຫະກິດແຫ່ງຊາດ , ກົມທະບຽນ ແລະຄຸ້ມຄອງວິສາຫະກິດ(ກະຊວງອຸດສາຫະກຳ ແລະ ການຄ້າ)

ລາຍຊື່ຂະແໜງການ	ຈຳນວນ	ລວມທຶນຈົດທະບຽນ	
		ເປັນເງິນກີບ	ທຽບເປັນເງິນໂດລາ
A= ກະສິກຳ, ປ່າໄມ້ ແລະ ການປະມົງ	78	47,322,728,032,000.00	5,915,341,004.00
B= ອຸດສາຫະກຳບໍ່ແຮ່ ແລະ ການຊຸດຄົ້ນ	45	3,563,008,877,554.00	445,376,109.69
C= ອຸດສາຫະກຳປຸງແຕ່ງ	69	2,162,816,530,804.00	270,352,066.35
D= ການສະໜອງ ໄຟຟ້າ, ອາຍແກັສ, ອາຍຮ້ອນ, ແລະ ອາກາດປັບແຕ່ງ	1	24,000,000,000.00	3,000,000.00
E= ການສະໜອງນໍ້າ, ລະບາຍນໍ້າເສຍ, ການບໍລິຫານຈັດການ ແລະ ເຄື່ອນໄຫວ ບຳບັດ ສິ່ງເສດເຫຼືອ	0	0	0
F= ການກໍ່ສ້າງ	61	1,657,185,000,000.00	207,148,125.00
G= ການຄ້າ ຂາຍຍົກ ແລະ ຂາຍຍ່ອຍ; ສ້ອມແປງລົດຍົນ ແລະ ລົດຈັກ	540	8,258,164,433,332.00	1,032,270,554.17
H= ການຂົນສົ່ງ ແລະ ສາງສິນຄ້າ	17	242,500,500,000.00	30,312,562.50
I= ການເຄື່ອນໄຫວໃຫ້ທີ່ພັກເຊົາ ແລະ ບໍລິການ ອາຫານ	28	367,071,000,000.00	45,883,875.00
J= ຂໍ້ມູນຂ່າວສານ ແລະ ການຕິດຕໍ່ສື່ສານ	6	42,000,000,000.00	5,250,000.00
K= ການເຄື່ອນໄຫວ ດ້ານການເງິນ ແລະ ການປະກັນໄພ	11	891,500,000,000.00	111,437,500.00
L= ການເຄື່ອນໄຫວ ດ້ານ ອະສັງຫາລິມະຊັບ	34	814,189,900,000.00	101,773,737.50
M= ການເຄື່ອນໄຫວດ້ານ ສາຍວິຊາຊີບ, ວິທະຍາສາດ ແລະ ເຕັກນິກ	34	1,269,971,110,554.00	158,746,388.82
N= ການເຄື່ອນໄຫວ ບໍລິການ ສະໜັບສະໜູນ ແລະ ຄຸ້ມຄອງບໍລິຫານ	14	142,452,000,000.00	17,806,500.00
O= ການບໍລິຫານມວນຊົນ ແລະ ການປ້ອງກັນຊາດ, ການປົກປ້ອງສັງຄົມ ແບບບັງຄັບ	1	1,000,000,000.00	125,000.00
P= ການສຶກສາ	2	2,500,000,000.00	312,500.00
Q= ການເຄື່ອນໄຫວກ່ຽວກັບສຸຂະພາບມະນຸດ ແລະ ວຽກງານທາງສັງຄົມ	2	41,000,000,000.00	5,125,000.00
R= ສິລະປະ, ການບັນເທີງ ແລະ ພັກຜ່ອນ	3	6,998,000,000.00	874,750.00
S= ການເຄື່ອນໄຫວບໍລິການອື່ນໆ	4	83,000,000,000.00	10,375,000.00
T= ການເຄື່ອນໄຫວ ຂອງບັນດາຄົວເຮືອນ ທີ່ເປັນນາຍຈ້າງ, ການເຄື່ອນໄຫວ ຜະລິດສິນຄ້າ ແລະ ບໍລິການ ທີ່ບໍ່ສາມາດ ແຍກໄດ້ ຂອງບັນດາຄົວເຮືອນ ສຳລັບຊົມໃຊ້ເອງ	0	0	0
U= ການເຄື່ອນໄຫວ ຂອງບັນດາອົງການຈັດຕັ້ງສາກົນ ແລະ ສະຖານທູດ	0	0	0
	ຈຳນວນລວມທັງໝົດ:	950	66,892,085,384,244.00
			8,361,510,673.03

ແຫຼ່ງຂໍ້ມູນ: ໄດ້ຈາກການປຸງແຕ່ງຂໍ້ມູນ ໃນຖານຂໍ້ມູນວິສາຫະກິດແຫ່ງຊາດ, ກົມທະບຽນ ແລະ ຄຸ້ມຄອງວິສາຫະກິດ(ກະຊວງອຸດສາຫະກຳ ແລະ ການຄ້າ)

3.3.3 ປະເທດ ສສ ຫວຽດນາມ

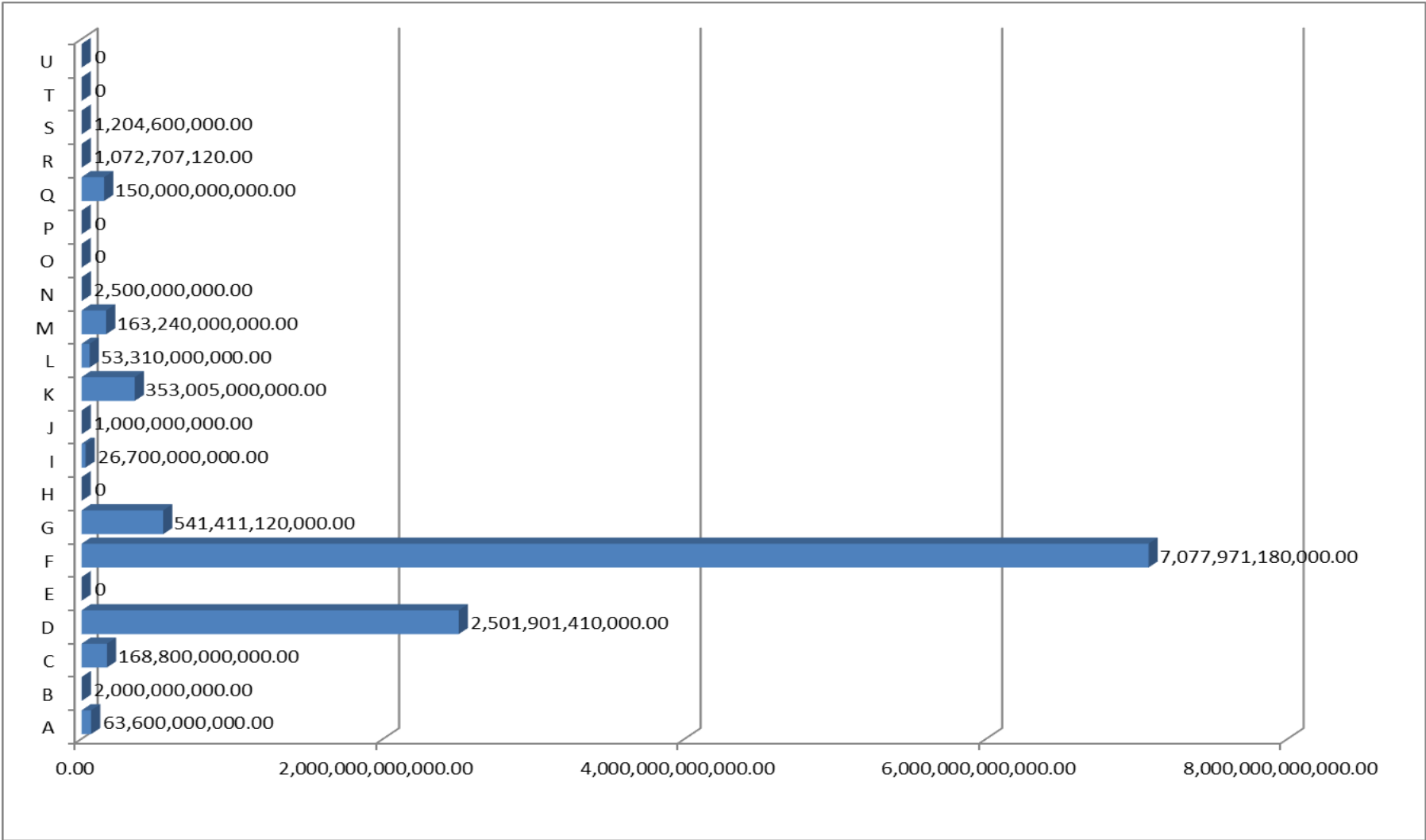


ແຫຼ່ງຂໍ້ມູນ: ໄດ້ຈາກການປຸງແຕ່ງຂໍ້ມູນ ໃນຖານຂໍ້ມູນວິສາຫະກິດແຫ່ງຊາດ , ກົມທະບຽນ ແລະຄຸ້ມຄອງວິສາຫະກິດ(ກະຊວງອຸດສາຫະກຳ ແລະ ການຄ້າ)

ລາຍຊື່ຂະແໜງການ	ຈຳນວນ	ລວມທຶນຈົດທະບຽນ	
		ເປັນເງິນກີບ	ທຽບເປັນເງິນໂດລາ
A= ກະສິກຳ, ປ່າໄມ້ ແລະ ການປະມົງ	15	501,973,856,000.00	62,746,732.00
B= ອຸດສາຫະກຳບໍ່ແຮ່ ແລະ ການຂຸດຄົ້ນ	7	213,994,320,000.00	26,749,290.00
C= ອຸດສາຫະກຳປຸງແຕ່ງ	23	122,080,000,000.00	15,260,000.00
D= ການສະໜອງ ໄຟຟ້າ, ອາຍແກັສ, ອາຍຮ້ອນ, ແລະ ອາກາດປັບແຕ່ງ	1	100,000,000.00	12,500.00
E= ການສະໜອງນໍ້າ, ລະບາຍນໍ້າເສຍ, ການບໍລິຫານຈັດການ ແລະ ເຄື່ອນໄຫວ ບໍາບັດ ສິ່ງເສດເຫຼືອ	0	0	0
F= ການກໍ່ສ້າງ	12	140,453,182,680.00	17,556,647.84
G= ການຄ້າ ຂາຍຍົກ ແລະ ຂາຍຍ່ອຍ; ສ້ອມແປງລົດຍົນ ແລະ ລົດຈັກ	138	1,408,513,536,000.00	176,064,192.00
H= ການຂົນສົ່ງ ແລະ ສາງສິນຄ້າ	4	8,560,000,000.00	1,070,000.00
I= ການເຄື່ອນໄຫວໃຫ້ທັກເຊົາ ແລະ ບໍລິການ ອາຫານ	6	3,670,000,000.00	458,750.00
J= ຂໍ້ມູນຂ່າວສານ ແລະ ການຕິດຕໍ່ສື່ສານ	0	0	0
K= ການເຄື່ອນໄຫວ ດ້ານການເງິນ ແລະ ການປະກັນໄພ	5	1,481,697,560,000.00	185,212,195.00
L= ການເຄື່ອນໄຫວ ດ້ານ ອະສັງຫາລິມະຊັບ	1	22,989,112,000.00	2,873,639.00
M= ການເຄື່ອນໄຫວດ້ານ ສາຍວິຊາຊີບ, ວິທະຍາສາດ ແລະ ເຕັກນິກ	6	82,371,200,000.00	10,296,400.00
N= ການເຄື່ອນໄຫວ ບໍລິການ ສະໜັບສະໜູນ ແລະ ຄຸ້ມຄອງບໍລິຫານ	2	2,000,000,000.00	250,000.00
O= ການບໍລິຫານມວນຊົນ ແລະ ການປ້ອງກັນຊາດ, ການປົກປ້ອງສັງຄົມ ແບບບັງຄັບ	0	0	0
P= ການສຶກສາ	0	0	0
Q= ການເຄື່ອນໄຫວກ່ຽວກັບສຸຂະພາບມະນຸດ ແລະ ວຽກງານທາງສັງຄົມ	1	5,758,140,000.00	719,767.50
R= ສິລະປະ, ການບັນເທີງ ແລະ ພັກຜ່ອນ	0	0	0
S= ການເຄື່ອນໄຫວບໍລິການອື່ນໆ	5	225,388,000,000.00	28,173,500.00
T= ການເຄື່ອນໄຫວ ຂອງບັນດາຄົວເຮືອນ ທີ່ເປັນນາຍຈ້າງ, ການເຄື່ອນໄຫວ ຜະລິດສິນຄ້າ ແລະ ບໍລິການ ທີ່ບໍ່ສາມາດ ແຍກໄດ້ ຂອງບັນດາຄົວເຮືອນ ສຳລັບຊົມໃຊ້ເອງ	0	0	0
U= ການເຄື່ອນໄຫວ ຂອງບັນດາອົງການຈັດຕັ້ງສາກົນ ແລະ ສະຖານທູດ	0	0	0
	ຈຳນວນລວມທັງໝົດ:	226	4,219,548,906,680.00
			527,443,613.34

ແຫຼ່ງຂໍ້ມູນ: ໄດ້ຈາກການປຸງແຕ່ງຂໍ້ມູນ ໃນຖານຂໍ້ມູນວິສາຫະກິດແຫ່ງຊາດ, ກົມທະບຽນ ແລະ ຄຸ້ມຄອງວິສາຫະກິດ(ກະຊວງອຸດສາຫະກຳ ແລະ ການຄ້າ)

3.3.4 ປະເທດລາຊະອານາຈັກໄທ

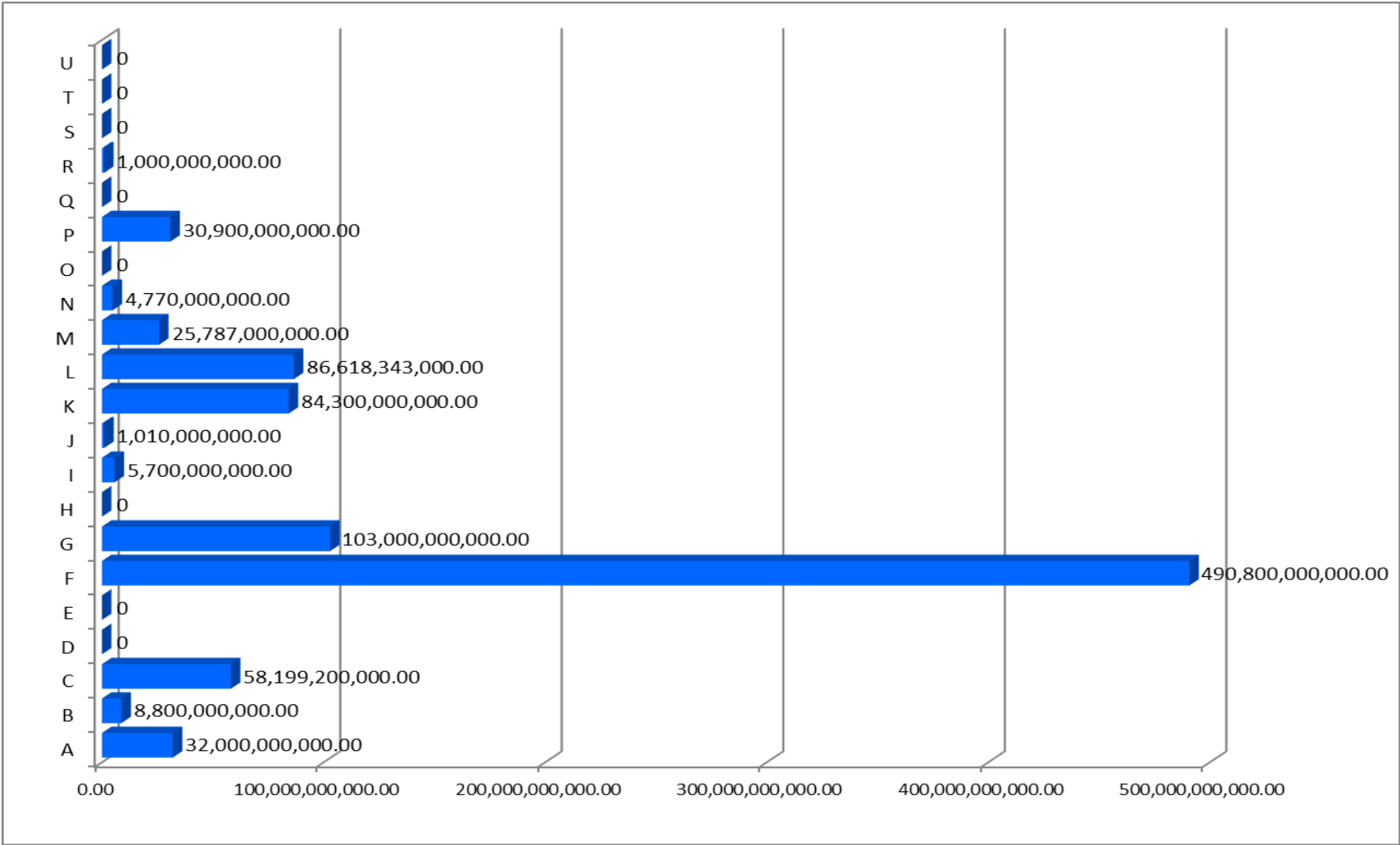


ແຫຼ່ງຂໍ້ມູນ: ໄດ້ຈາກການປຸງແຕ່ງຂໍ້ມູນ ໃນຖານຂໍ້ມູນວິສາຫະກິດແຫ່ງຊາດ , ກົມທະບຽນ ແລະຄຸ້ມຄອງວິສາຫະກິດ(ກະຊວງອຸດສາຫະກຳ ແລະ ການຄ້າ)

ລາຍຊື່ຂະແໜງການ	ຈຳນວນ	ລວມທຶນຈົດທະບຽນ	
		ເປັນເງິນກີບ	ທຽບເປັນເງິນໂດລາ
A= ກະສິກຳ, ປ່າໄມ້ ແລະ ການປະມົງ	7	63,600,000,000.00	7,950,000.00
B= ອຸດສາຫະກຳບໍ່ແຮ່ ແລະ ການຊຸດຄົ້ນ	1	2,000,000,000.00	250,000.00
C= ອຸດສາຫະກຳປຸງແຕ່ງ	7	168,800,000,000.00	21,100,000.00
D= ການສະໜອງ ໄຟຟ້າ, ອາຍແກັສ, ອາຍຮ້ອນ, ແລະ ອາກາດປັບແຕ່ງ	2	2,501,901,410,000.00	312,737,676.25
E= ການສະໜອງນໍ້າ, ລະບາຍນໍ້າເສຍ, ການບໍລິຫານຈັດການ ແລະ ເຄື່ອນໄຫວ ບໍາບັດ ສິ່ງເສດເຫຼືອ	0	0	0
F= ການກໍ່ສ້າງ	10	7,077,971,180,000.00	884,746,397.50
G= ການຄ້າ ຂາຍຍົກ ແລະ ຂາຍຍ່ອຍ; ສ້ອມແປງລົດຍົນ ແລະ ລົດຈັກ	23	541,411,120,000.00	67,676,390.00
H= ການຂົນສົ່ງ ແລະ ສາງສິນຄ້າ	0	0	0
I= ການເຄື່ອນໄຫວໃຫ້ທັບຊີ້ນຳ ແລະ ບໍລິການ ອາຫານ	4	26,700,000,000.00	3,337,500.00
J= ຂໍ້ມູນຂ່າວສານ ແລະ ການຕິດຕໍ່ສື່ສານ	1	1,000,000,000.00	125,000.00
K= ການເຄື່ອນໄຫວ ດ້ານການເງິນ ແລະ ການປະກັນໄພ	3	353,005,000,000.00	44,125,625.00
L= ການເຄື່ອນໄຫວ ດ້ານ ອະສັງຫາລິມະຊັບ	4	53,310,000,000.00	6,663,750.00
M= ການເຄື່ອນໄຫວດ້ານ ສາຍວິຊາຊີບ, ວິທະຍາສາດ ແລະ ເຕັກນິກ	6	163,240,000,000.00	20,405,000.00
N= ການເຄື່ອນໄຫວ ບໍລິການ ສະໜັບສະໜູນ ແລະ ຄຸ້ມຄອງບໍລິຫານ	3	2,500,000,000.00	312,500.00
O= ການບໍລິຫານມວນຊົນ ແລະ ການປ້ອງກັນຊາດ, ການປົກປ້ອງສັງຄົມ ແບບບັງຄັບ	0	0	0
P= ການສຶກສາ	0	0	0
Q= ການເຄື່ອນໄຫວກ່ຽວກັບສຸຂະພາບມະນຸດ ແລະ ວຽກງານທາງສັງຄົມ	1	150,000,000,000.00	18,750,000.00
R= ສິລະປະ, ການບັນເທີງ ແລະ ພັກຜ່ອນ	1	1,072,707,120.00	134,088.39
S= ການເຄື່ອນໄຫວບໍລິການອື່ນໆ	2	1,204,600,000.00	150,575.00
T= ການເຄື່ອນໄຫວ ຂອງບັນດາຄົວເຮືອນ ທີ່ເປັນນາຍຈ້າງ, ການເຄື່ອນໄຫວ ຜະລິດສິນຄ້າ ແລະ ບໍລິການ ທີ່ບໍ່ສາມາດ ແຍກໄດ້ ຂອງບັນດາຄົວເຮືອນ ສຳລັບຊົນໃຊ້ເອງ	0	0	0
U= ການເຄື່ອນໄຫວ ຂອງບັນດາອົງການຈັດຕັ້ງສາກົນ ແລະ ສະຖານທູດ	0	0	0
ຈຳນວນລວມທັງໝົດ:	75	11,107,716,017,120.00	1,388,464,502.14

ແຫຼ່ງຂໍ້ມູນ: ໄດ້ຈາກການປຸງແຕ່ງຂໍ້ມູນ ໃນຖານຂໍ້ມູນວິສາຫະກິດແຫ່ງຊາດ , ກົມທະບຽນ ແລະ ຄຸ້ມຄອງວິສາຫະກິດ(ກະຊວງອຸດສາຫະກຳ ແລະ ການຄ້າ)

3.3.5 ປະເທດເກົາຫລີໄຕ້

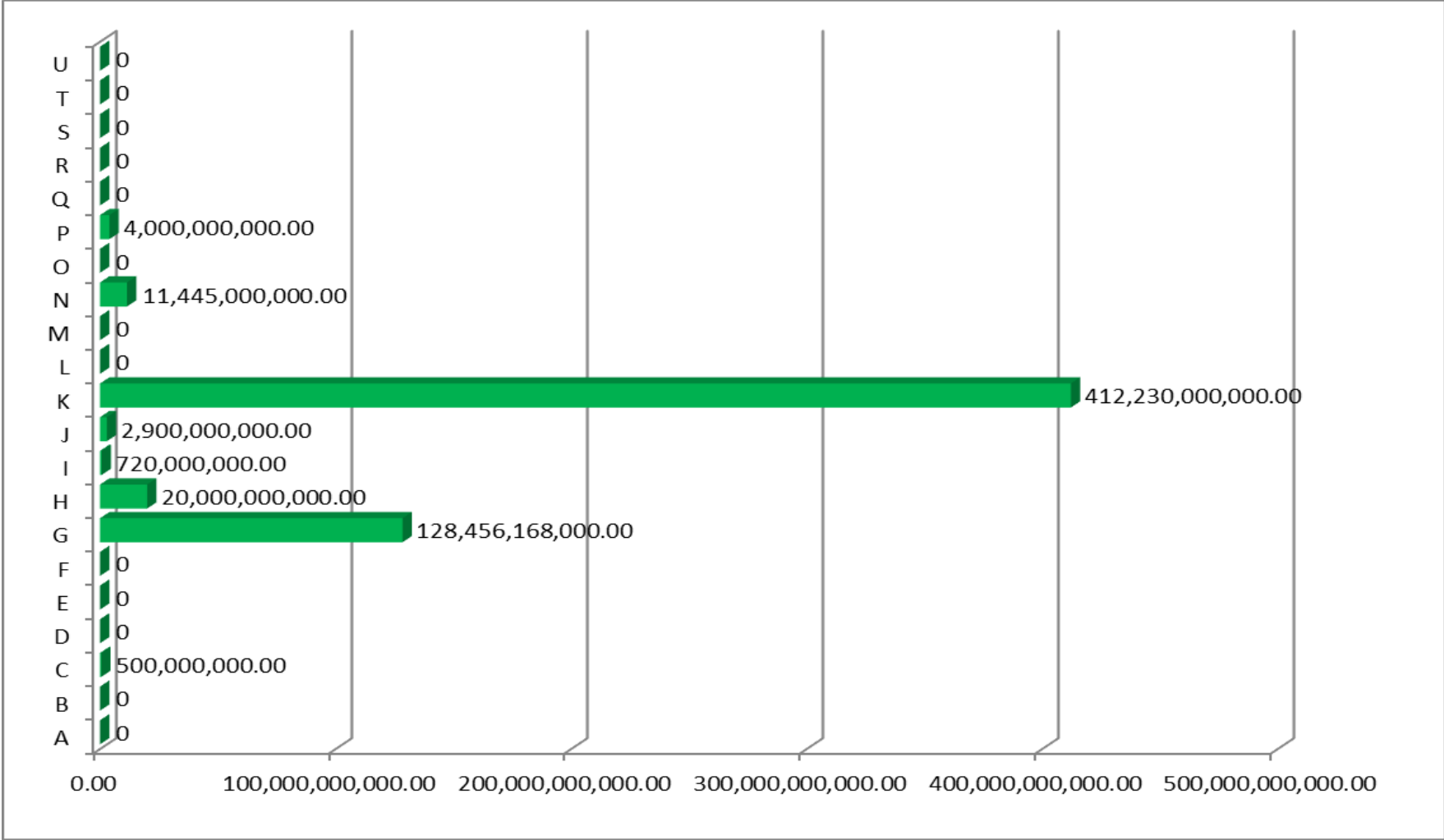


ແຫຼ່ງຂໍ້ມູນ: ໄດ້ຈາກການປຸງແຕ່ງຂໍ້ມູນ ໃນຖານຂໍ້ມູນວິສາຫະກິດແຫ່ງຊາດ , ກົມທະບຽນ ແລະຄຸ້ມຄອງວິສາຫະກິດ(ກະຊວງອຸດສາຫະກຳ ແລະ ການຄ້າ)

ລາຍຊື່ຂະແໜງການ	ຈຳນວນ	ລວມທຶນຈົດທະບຽນ	
		ເປັນເງິນກີບ	ທຽບເປັນເງິນໂດລາ
A= ກະສິກຳ, ປ່າໄມ້ ແລະ ການປະມົງ	2	32,000,000,000.00	4,000,000.00
B= ອຸດສາຫະກຳບໍ່ແຮ່ ແລະ ການຊຸດຄົ້ນ	1	8,800,000,000.00	1,100,000.00
C= ອຸດສາຫະກຳປຸງແຕ່ງ	5	58,199,200,000.00	7,274,900.00
D= ການສະໜອງ ໄຟຟ້າ, ອາຍແກັສ, ອາຍຮ້ອນ, ແລະ ອາກາດປັບແຕ່ງ	0	0	0
E= ການສະໜອງນໍ້າ, ລະບາຍນໍ້າເສຍ, ການບໍລິຫານຈັດການ ແລະ ເຄື່ອນໄຫວ ບໍາບັດ ສິ່ງເສດເຫຼືອ	0	0	0
F= ການກໍ່ສ້າງ	11	490,800,000,000.00	61,350,000.00
G= ການຄ້າ ຂາຍຍົກ ແລະ ຂາຍຍ່ອຍ; ສ້ອມແປງລົດຍົນ ແລະ ລົດຈັກ	7	103,000,000,000.00	12,875,000.00
H= ການຂົນສົ່ງ ແລະ ສາງສິນຄ້າ	0	0	0
I= ການເຄື່ອນໄຫວໃຫ້ທັກເຊີ ແລະ ບໍລິການ ອາຫານ	9	5,700,000,000.00	712,500.00
J= ຂໍ້ມູນຂ່າວສານ ແລະ ການຕິດຕໍ່ສື່ສານ	3	1,010,000,000.00	126,250.00
K= ການເຄື່ອນໄຫວ ດ້ານການເງິນ ແລະ ການປະກັນໄພ	2	84,300,000,000.00	10,537,500.00
L= ການເຄື່ອນໄຫວ ດ້ານ ອະສັງຫາລິມະຊັບ	4	86,618,343,000.00	10,827,292.88
M= ການເຄື່ອນໄຫວດ້ານ ສາຍວິຊາຊີບ, ວິທະຍາສາດ ແລະ ເຕັກນິກ	7	25,787,000,000.00	3,223,375.00
N= ການເຄື່ອນໄຫວ ບໍລິການ ສະໜັບສະໜູນ ແລະ ຄຸ້ມຄອງບໍລິຫານ	3	4,770,000,000.00	596,250.00
O= ການບໍລິຫານມວນຊົນ ແລະ ການປ້ອງກັນຊາດ, ການປົກປ້ອງສັງຄົມ ແບບບັງຄັບ	0	0	0
P= ການສຶກສາ	7	30,900,000,000.00	3,862,500.00
Q= ການເຄື່ອນໄຫວກ່ຽວກັບສຸຂະພາບມະນຸດ ແລະ ວຽກງານທາງສັງຄົມ	0	0	0
R= ສິລະປະ, ການບັນເທີງ ແລະ ພັກຜ່ອນ	1	1,000,000,000.00	125,000.00
S= ການເຄື່ອນໄຫວບໍລິການອື່ນໆ	0	0	0
T= ການເຄື່ອນໄຫວ ຂອງບັນດາຄົວເຮືອນ ທີ່ເປັນນາຍຈ້າງ, ການເຄື່ອນໄຫວ ຜະລິດສິນຄ້າ ແລະ ບໍລິການ ທີ່ບໍ່ສາມາດແຍກໄດ້ ຂອງບັນດາຄົວເຮືອນ ສຳລັບຊົມໃຊ້ເອງ	0	0	0
U= ການເຄື່ອນໄຫວ ຂອງບັນດາອົງການຈັດຕັ້ງສາກົນ ແລະ ສະຖານທູດ	0	0	0
ຈຳນວນລວມທັງໝົດ:	62	932,884,543,000.00	116,610,567.88

ແຫຼ່ງຂໍ້ມູນ: ໄດ້ຈາກການປຸງແຕ່ງຂໍ້ມູນ ໃນຖານຂໍ້ມູນວິສາຫະກິດແຫ່ງຊາດ , ກົມທະບຽນ ແລະຄຸ້ມຄອງວິສາຫະກິດ(ກະຊວງອຸດສາຫະກຳ ແລະ ການຄ້າ)

3.3.6 ປະເທດຝຣັ່ງ

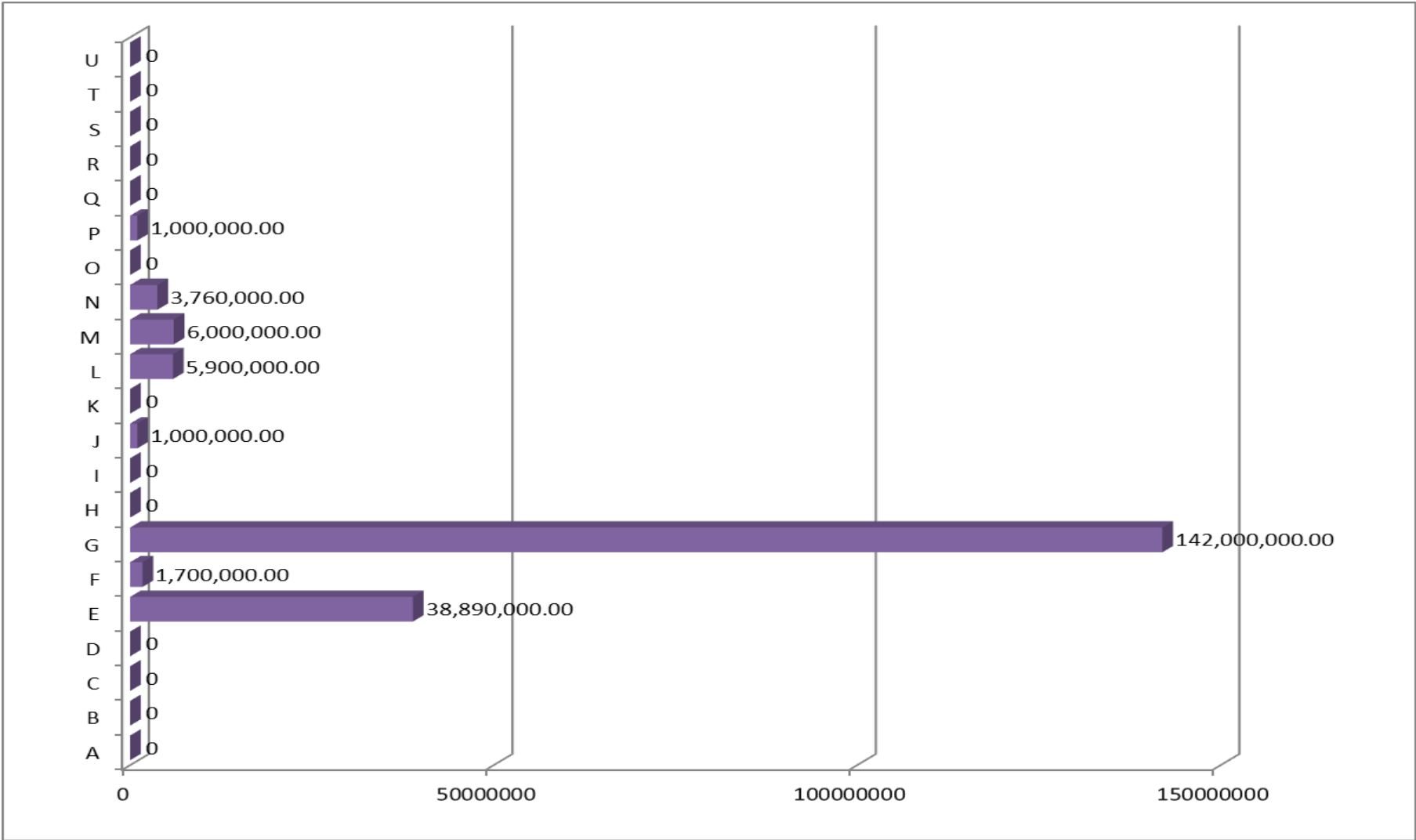


ແຫຼ່ງຂໍ້ມູນ: ໄດ້ຈາກການປຸງແຕ່ງຂໍ້ມູນ ໃນຖານຂໍ້ມູນວິສາຫະກິດແຫ່ງຊາດ , ກົມທະບຽນ ແລະຄຸ້ມຄອງວິສາຫະກິດ(ກະຊວງອຸດສາຫະກຳ ແລະ ການຄ້າ)

ລາຍຊື່ຂະແໜງການ	ຈຳນວນ	ລວມທຶນຈົດທະບຽນ	
		ເປັນເງິນກີບ	ທຽບເປັນເງິນໂດລາ
A= ກະສິກຳ, ປ່າໄມ້ ແລະ ການປະມົງ	0	0	0
B= ອຸດສາຫະກຳບໍ່ແຮ່ ແລະ ການຊຸດຄົ້ນ	0	0	0
C= ອຸດສາຫະກຳປຸງແຕ່ງ	1	500,000,000.00	62,500.00
D= ການສະໜອງ ໄຟຟ້າ, ອາຍແກັສ, ອາຍຮ້ອນ, ແລະ ອາກາດປັບແຕ່ງ	0	0	0
E= ການສະໜອງນໍ້າ, ລະບາຍນໍ້າເສຍ, ການບໍລິຫານຈັດການ ແລະ ເຄື່ອນໄຫວ ບຳບັດ ສິ່ງເສດເຫຼືອ	0	0	0
F= ການກໍ່ສ້າງ	0	0	0
G= ການຄ້າ ຂາຍຍົກ ແລະ ຂາຍຍ່ອຍ; ສ້ອມແປງລົດຍົນ ແລະ ລົດຈັກ	4	128,456,168,000.00	16,057,021.00
H= ການຂົນສົ່ງ ແລະ ສາງສິນຄ້າ	1	20,000,000,000.00	2,500,000.00
I= ການເຄື່ອນໄຫວໃຫ້ທີ່ພັກເຊົາ ແລະ ບໍລິການ ອາຫານ	2	720,000,000.00	90,000.00
J= ຂໍ້ມູນຂ່າວສານ ແລະ ການຕິດຕໍ່ສື່ສານ	3	2,900,000,000.00	362,500.00
K= ການເຄື່ອນໄຫວ ດ້ານການເງິນ ແລະ ການປະກັນໄພ	3	412,230,000,000.00	51,528,750.00
L= ການເຄື່ອນໄຫວ ດ້ານ ອະສັງຫາລິມະຊັບ	0	0	0
M= ການເຄື່ອນໄຫວດ້ານ ສາຍວິຊາຊີບ, ວິທະຍາສາດ ແລະ ເຕັກນິກ	0	0	0
N= ການເຄື່ອນໄຫວ ບໍລິການ ສະໜັບສະໜູນ ແລະ ຄຸ້ມຄອງບໍລິຫານ	4	11,445,000,000.00	1,430,625.00
O= ການບໍລິຫານມວນຊົນ ແລະ ການປ້ອງກັນຊາດ, ການປົກປ້ອງສັງຄົມ ແບບບັງຄັບ	0	0	0
P= ການສຶກສາ	1	4,000,000,000.00	500,000.00
Q= ການເຄື່ອນໄຫວກ່ຽວກັບສຸຂະພາບມະນຸດ ແລະ ວຽກງານທາງສັງຄົມ	0	0	0
R= ສິລະປະ, ການບັນເທີງ ແລະ ພັກຜ່ອນ	0	0	0
S= ການເຄື່ອນໄຫວບໍລິການອື່ນໆ	0	0	0
T= ການເຄື່ອນໄຫວ ຂອງບັນດາຄົວເຮືອນ ທີ່ເປັນນາຍຈ້າງ, ການເຄື່ອນໄຫວ ຜະລິດສິນຄ້າ ແລະ ບໍລິການ ທີ່ບໍ່ສາມາດແຍກໄດ້ ຂອງບັນດາຄົວເຮືອນ ສຳລັບຊົນໃຊ້ເອງ	0	0	0
U= ການເຄື່ອນໄຫວ ຂອງບັນດາອົງການຈັດຕັ້ງສາກົນ ແລະ ສະຖານທູດ	0	0	0
ຈຳນວນລວມທັງໝົດ:	19	580,251,168,000.00	72,531,396.00

ແຫຼ່ງຂໍ້ມູນ: ໄດ້ຈາກການປຸງແຕ່ງຂໍ້ມູນ ໃນຖານຂໍ້ມູນວິສາຫະກິດແຫ່ງຊາດ , ກົມທະບຽນ ແລະ ຄຸ້ມຄອງວິສາຫະກິດ(ກະຊວງອຸດສາຫະກຳ ແລະ ການຄ້າ)

3.3.7 ປະເທດມາເລເຊຍ

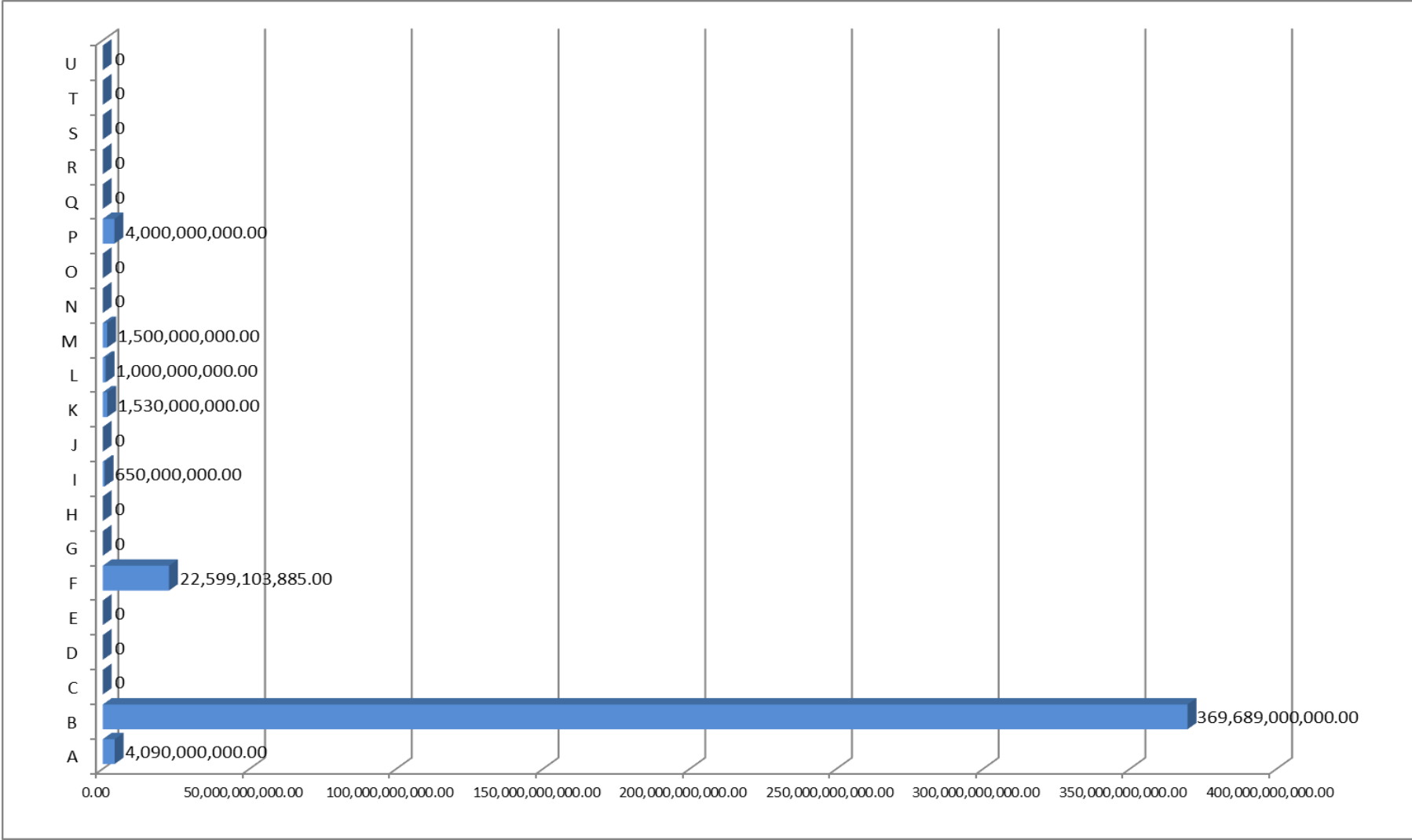


ແຫຼ່ງຂໍ້ມູນ: ໄດ້ຈາກການປຸງແຕ່ງຂໍ້ມູນ ໃນຖານຂໍ້ມູນວິສາຫະກິດແຫ່ງຊາດ , ກົມທະບຽນ ແລະຄຸ້ມຄອງວິສາຫະກິດ(ກະຊວງອຸດສາຫະກຳ ແລະ ການຄ້າ)

ລາຍຊື່ຂະແໜງການ	ຈຳນວນ	ລວມທຶນຈົດທະບຽນ	
		ເປັນເງິນກີບ	ທຽບເປັນເງິນໂດລາ
A= ກະສິກຳ, ປ່າໄມ້ ແລະ ການປະມົງ	0	0	0
B= ອຸດສາຫະກຳບໍ່ແຮ່ ແລະ ການຊຸດຄົ້ນ	0	0	0
C= ອຸດສາຫະກຳປຸງແຕ່ງ	0	0	0
D= ການສະໜອງ ໄຟຟ້າ, ອາຍແກັສ, ອາຍຮ້ອນ, ແລະ ອາກາດປັບແຕ່ງ	0	0	0
E= ການສະໜອງນໍ້າ, ລະບາຍນໍ້າເສຍ, ການບໍລິຫານຈັດການ ແລະ ເຄື່ອນໄຫວ ບຳບັດ ສິ່ງເສດເຫຼືອ	1	38,890,000,000.00	4,861,250.00
F= ການກໍ່ສ້າງ	1	1,700,000,000.00	212,500.00
G= ການຄ້າ ຂາຍຍົກ ແລະ ຂາຍຍ່ອຍ; ສ້ອມແປງລົດຍົນ ແລະ ລົດຈັກ	6	142,000,000,000.00	17,750,000.00
H= ການຂົນສົ່ງ ແລະ ສາງສິນຄ້າ	0	0	0
I= ການເຄື່ອນໄຫວໃຫ້ທັກເຊີ ແລະ ບໍລິການ ອາຫານ	0	0	0
J= ຂໍ້ມູນຂ່າວສານ ແລະ ການຕິດຕໍ່ສື່ສານ	1	1,000,000,000.00	125,000.00
K= ການເຄື່ອນໄຫວ ດ້ານການເງິນ ແລະ ການປະກັນໄພ	0	0	0
L= ການເຄື່ອນໄຫວ ດ້ານ ອະສັງຫາລິມະຊັບ	1	5,900,000,000.00	737,500.00
M= ການເຄື່ອນໄຫວດ້ານ ສາຍວິຊາຊີບ, ວິທະຍາສາດ ແລະ ເຕັກນິກ	3	6,000,000,000.00	750,000.00
N= ການເຄື່ອນໄຫວ ບໍລິການ ສະໜັບສະໜູນ ແລະ ຄຸ້ມຄອງບໍລິຫານ	1	3,760,000,000.00	470,000.00
O= ການບໍລິຫານມວນຊົນ ແລະ ການປ້ອງກັນຊາດ, ການປົກປ້ອງສັງຄົມ ແບບບັງຄັບ	0	0	0
P= ການສຶກສາ	1	1,000,000,000.00	125,000.00
Q= ການເຄື່ອນໄຫວກ່ຽວກັບສຸຂະພາບມະນຸດ ແລະ ວຽກງານທາງສັງຄົມ	0	0	0
R= ສິລະປະ, ການບັນເທີງ ແລະ ພັກຜ່ອນ	0	0	0
S= ການເຄື່ອນໄຫວບໍລິການອື່ນໆ	0	0	0
T= ການເຄື່ອນໄຫວ ຂອງບັນດາຄົວເຮືອນ ທີ່ເປັນນາຍຈ້າງ, ການເຄື່ອນໄຫວ ຜະລິດສິນຄ້າ ແລະ ບໍລິການ ທີ່ບໍ່ສາມາດແຍກໄດ້ ຂອງບັນດາຄົວເຮືອນ ສຳລັບຊົມໃຊ້ເອງ	0	0	0
U= ການເຄື່ອນໄຫວ ຂອງບັນດາອົງການຈັດຕັ້ງສາກົນ ແລະ ສະຖານທູດ	0	0	0
	ຈຳນວນລວມທັງໝົດ:	200,250,000,000.00	25,031,250.00

ແຫຼ່ງຂໍ້ມູນ: ໄດ້ຈາກການປຸງແຕ່ງຂໍ້ມູນ ໃນຖານຂໍ້ມູນວິສາຫະກິດແຫ່ງຊາດ, ກົມທະບຽນ ແລະ ຄຸ້ມຄອງວິສາຫະກິດ(ກະຊວງອຸດສາຫະກຳ ແລະ ການຄ້າ)

3.3.8 ປະເທດ ສະຫະລັດອາເມລິກາ

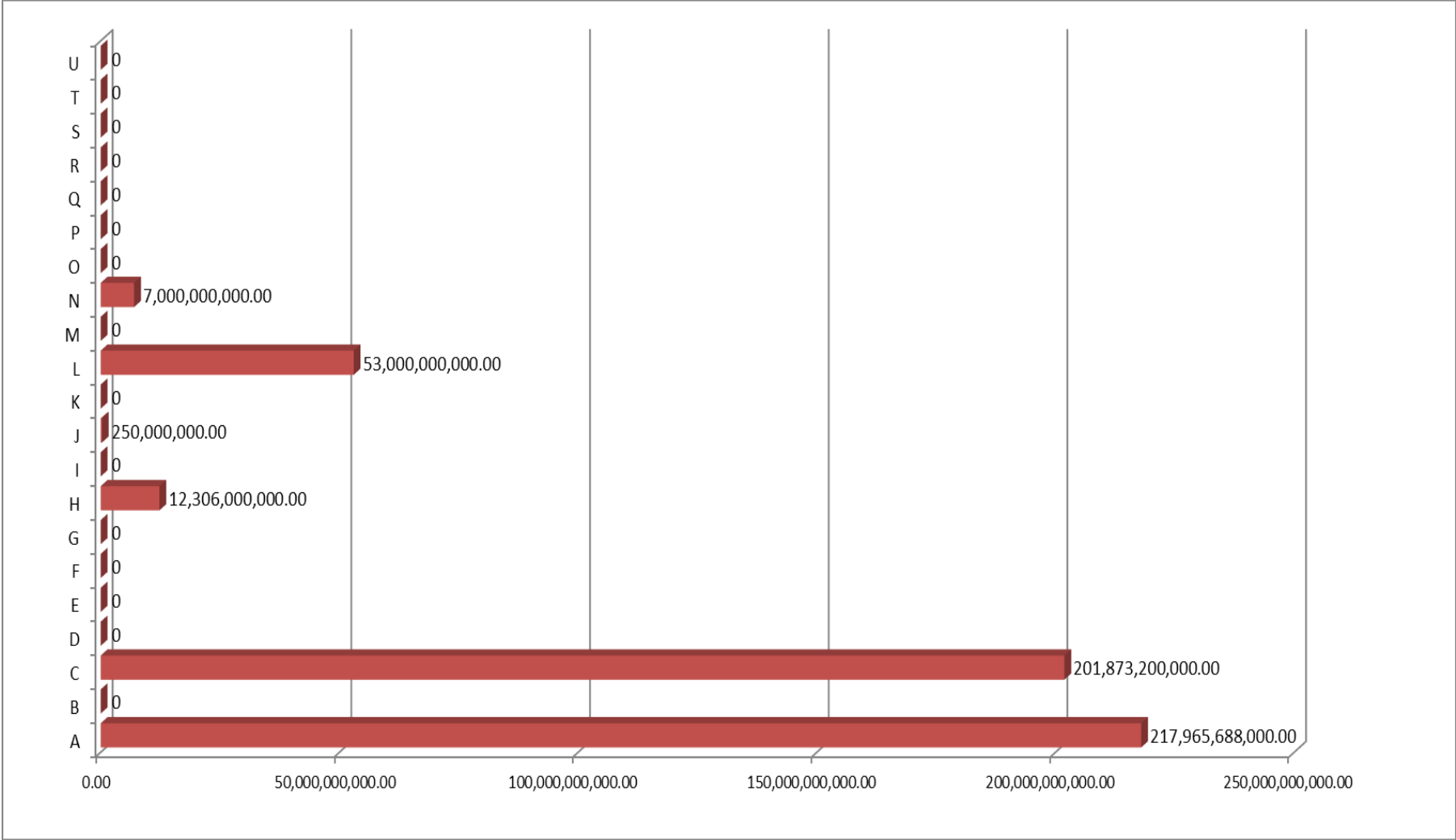


ແຫຼ່ງຂໍ້ມູນ: ໄດ້ຈາກການປຸງແຕ່ງຂໍ້ມູນ ໃນຖານຂໍ້ມູນວິສາຫະກິດແຫ່ງຊາດ , ກົມທະບຽນ ແລະຄຸ້ມຄອງວິສາຫະກິດ(ກະຊວງອຸດສາຫະກຳ ແລະ ການຄ້າ)

ລາຍຊື່ຂະແໜງການ	ຈຳນວນ	ລວມທຶນຈົດທະບຽນ		
		ເປັນເງິນກີບ	ທຽບເປັນເງິນໂດລາ	
A= ກະສິກຳ, ປ່າໄມ້ ແລະ ການປະມົງ	3	4,090,000,000.00	511,250.00	
B= ອຸດສາຫະກຳບໍ່ແຮ່ ແລະ ການຂຸດຄົ້ນ	2	369,689,000,000.00	46,211,125.00	
C= ອຸດສາຫະກຳປຸງແຕ່ງ	0	0	0	
D= ການສະໜອງ ໄຟຟ້າ, ອາຍແກັສ, ອາຍຮ້ອນ, ແລະ ອາກາດປັບແຕ່ງ	0	0	0	
E= ການສະໜອງນໍ້າ, ລະບາຍນໍ້າເສຍ, ການບໍລິຫານຈັດການ ແລະ ເຄື່ອນໄຫວ ບໍາບັດ ສິ່ງເສດເຫຼືອ	0	0	0	
F= ການກໍ່ສ້າງ	2	22,599,103,885.00	2,824,887.99	
G= ການຄ້າ ຂາຍຍົກ ແລະ ຂາຍຍ່ອຍ; ສ້ອມແປງລົດຍົນ ແລະ ລົດຈັກ	0	0	0	
H= ການຂົນສົ່ງ ແລະ ສາງສິນຄ້າ	0	0	0	
I= ການເຄື່ອນໄຫວໃຫ້ທຶນເຊົ່າ ແລະ ບໍລິການ ອາຫານ	1	650,000,000.00	81,250.00	
J= ຂໍ້ມູນຂ່າວສານ ແລະ ການຕິດຕໍ່ສື່ສານ	0	0	0	
K= ການເຄື່ອນໄຫວ ດ້ານການເງິນ ແລະ ການປະກັນໄພ	1	1,530,000,000.00	191,250.00	
L= ການເຄື່ອນໄຫວ ດ້ານ ອະສັງຫາລິມະຊັບ	1	1,000,000,000.00	125,000.00	
M= ການເຄື່ອນໄຫວດ້ານ ສາຍວິຊາຊີບ, ວິທະຍາສາດ ແລະ ເຕັກນິກ	2	1,500,000,000.00	187,500.00	
N= ການເຄື່ອນໄຫວ ບໍລິການ ສະໜັບສະໜູນ ແລະ ຄຸ້ມຄອງບໍລິຫານ	0	0	0	
O= ການບໍລິຫານມວນຊົນ ແລະ ການປ້ອງກັນຊາດ, ການປົກປ້ອງສັງຄົມ ແບບບັງຄັບ	0	0	0	
P= ການສຶກສາ	1	4,000,000,000.00	500,000.00	
Q= ການເຄື່ອນໄຫວກ່ຽວກັບສຸຂະພາບມະນຸດ ແລະ ວຽກງານທາງສັງຄົມ	0	0	0	
R= ສິລະປະ, ການບັນເທີງ ແລະ ພັກຜ່ອນ	0	0	0	
S= ການເຄື່ອນໄຫວບໍລິການອື່ນໆ	0	0	0	
T= ການເຄື່ອນໄຫວ ຂອງບັນດາຄົວເຮືອນ ທີ່ເປັນນາຍຈ້າງ, ການເຄື່ອນໄຫວ ຜະລິດສິນຄ້າ ແລະ ບໍລິການ ທີ່ບໍ່ສາມາດແຍກໄດ້ ຂອງບັນດາຄົວເຮືອນ ສຳລັບຊົມໃຊ້ເອງ	0	0	0	
U= ການເຄື່ອນໄຫວ ຂອງບັນດາອົງການຈັດຕັ້ງສາກົນ ແລະ ສະຖານທູດ	0	0	0	
	ຈຳນວນລວມທັງໝົດ:	13	405,058,103,885.00	50,632,262.99

ແຫຼ່ງຂໍ້ມູນ: ໄດ້ຈາກການປຸງແຕ່ງຂໍ້ມູນ ໃນຖານຂໍ້ມູນວິສາຫະກິດແຫ່ງຊາດ, ກົມທະບຽນ ແລະ ຄຸ້ມຄອງວິສາຫະກິດ(ກະຊວງອຸດສາຫະກຳ ແລະ ການຄ້າ)

3.3.9 ປະເທດຍີ່ປຸ່ນ

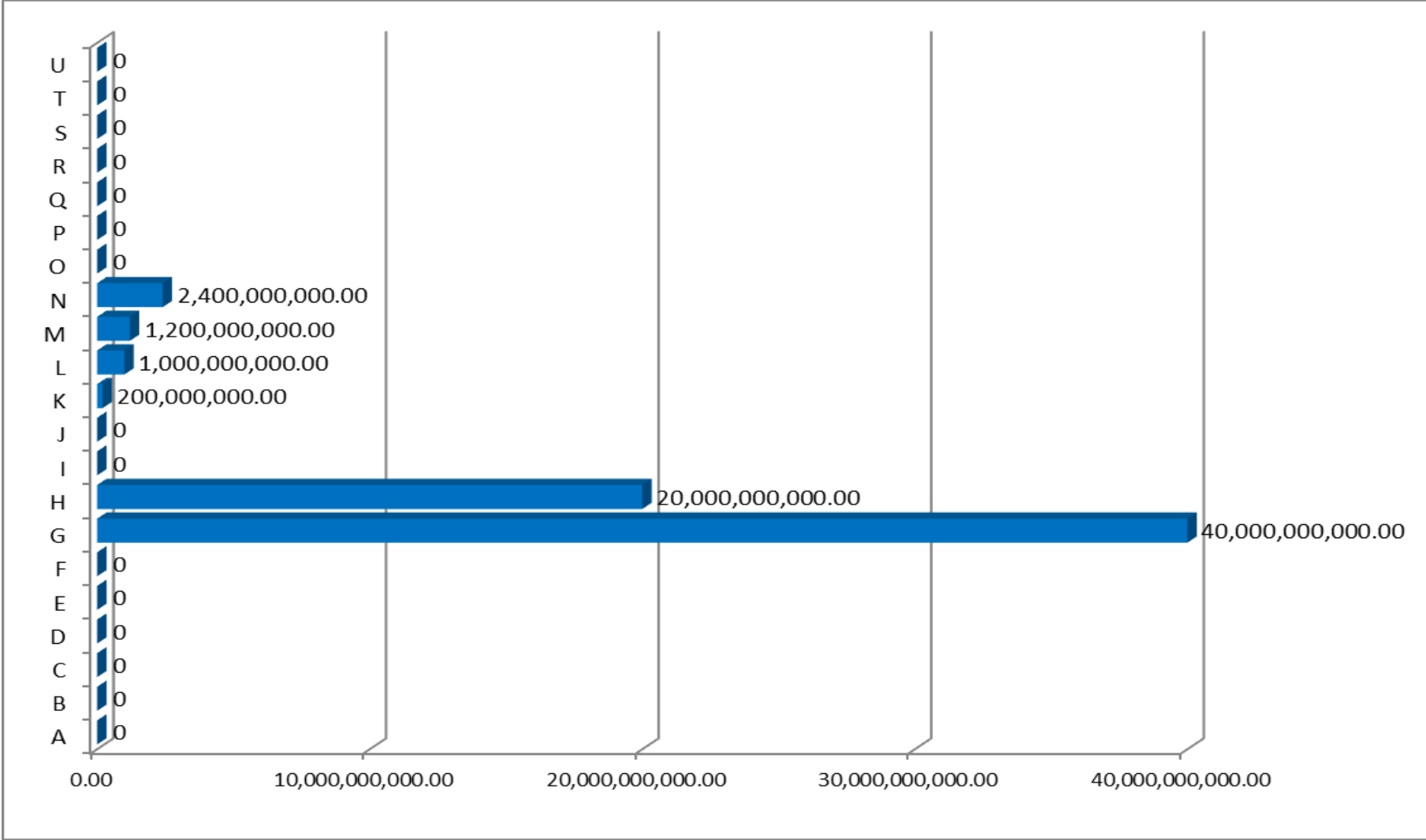


ແຫຼ່ງຂໍ້ມູນ: ໄດ້ຈາກການປຸງແຕ່ງຂໍ້ມູນ ໃນຖານຂໍ້ມູນວິສາຫະກິດແຫ່ງຊາດ , ກົມທະບຽນ ແລະຄຸ້ມຄອງວິສາຫະກິດ(ກະຊວງອຸດສາຫະກຳ ແລະ ການຄ້າ)

ລາຍຊື່ຂະແໜງການ	ຈຳນວນ	ລວມທຶນຈົດທະບຽນ	
		ເປັນເງິນກີບ	ທຽບເປັນເງິນໂດລາ
A= ກະສິກຳ, ປ່າໄມ້ ແລະ ການປະມົງ	2	217,965,688,000.00	27,245,711.00
B= ອຸດສາຫະກຳບໍ່ແຮ່ ແລະ ການຂຸດຄົ້ນ	0	0	0
C= ອຸດສາຫະກຳປຸງແຕ່ງ	4	201,873,200,000.00	25,234,150.00
D= ການສະໜອງ ໄຟຟ້າ, ອາຍແກັສ, ອາຍຮ້ອນ, ແລະ ອາກາດປັບແຕ່ງ	0	0	0
E= ການສະໜອງນໍ້າ, ລະບາຍນໍ້າເສຍ, ການບໍລິຫານຈັດການ ແລະ ເຄື່ອນໄຫວ ບໍາບັດ ສິ່ງເສດເຫຼືອ	0	0	0
F= ການກໍ່ສ້າງ	0	0	0
G= ການຄ້າ ຂາຍຍົກ ແລະ ຂາຍຍ່ອຍ; ສ້ອມແປງລົດຍົນ ແລະ ລົດຈັກ	0	0	0
H= ການຂົນສົ່ງ ແລະ ສາງສິນຄ້າ	1	12,306,000,000.00	1,538,250.00
I= ການເຄື່ອນໄຫວໃຫ້ທັກເຊົາ ແລະ ບໍລິການ ອາຫານ	0	0	0
J= ຂໍ້ມູນຂ່າວສານ ແລະ ການຕິດຕໍ່ສື່ສານ	1	250,000,000.00	31,250.00
K= ການເຄື່ອນໄຫວ ດ້ານການເງິນ ແລະ ການປະກັນໄພ	0	0	0
L= ການເຄື່ອນໄຫວ ດ້ານ ອະສັງຫາລິມະຊັບ	3	53,000,000,000.00	6,625,000.00
M= ການເຄື່ອນໄຫວດ້ານ ສາຍວິຊາຊີບ, ວິທະຍາສາດ ແລະ ເຕັກນິກ	0	0	0
N= ການເຄື່ອນໄຫວ ບໍລິການ ສະໜັບສະໜູນ ແລະ ຄຸ້ມຄອງບໍລິຫານ	1	7,000,000,000.00	875,000.00
O= ການບໍລິຫານມວນຊົນ ແລະ ການປ້ອງກັນຊາດ, ການປົກປ້ອງສັງຄົມ ແບບບັງຄັບ	0	0	0
P= ການສຶກສາ	0	0	0
Q= ການເຄື່ອນໄຫວກ່ຽວກັບສຸຂະພາບມະນຸດ ແລະ ວຽກງານທາງສັງຄົມ	0	0	0
R= ສິລະປະ, ການບັນເທີງ ແລະ ພັກຜ່ອນ	0	0	0
S= ການເຄື່ອນໄຫວບໍລິການອື່ນໆ	0	0	0
T= ການເຄື່ອນໄຫວ ຂອງບັນດາຄົວເຮືອນ ທີ່ເປັນນາຍຈ້າງ, ການເຄື່ອນໄຫວ ຜະລິດສິນຄ້າ ແລະ ບໍລິການ ທີ່ບໍ່ສາມາດແຍກໄດ້ ຂອງບັນດາຄົວເຮືອນ ສຳລັບຊົມໃຊ້ເອງ	0	0	0
U= ການເຄື່ອນໄຫວ ຂອງບັນດາອົງການຈັດຕັ້ງສາກົນ ແລະ ສະຖານທູດ	0	0	0
ຈຳນວນລວມທັງໝົດ:	12	492,394,888,000.00	61,549,361.00

ແຫຼ່ງຂໍ້ມູນ: ໄດ້ຈາກການປຸງແຕ່ງຂໍ້ມູນ ໃນຖານຂໍ້ມູນວິສາຫະກິດແຫ່ງຊາດ, ກົມທະບຽນ ແລະ ຄຸ້ມຄອງວິສາຫະກິດ(ກະຊວງອຸດສາຫະກຳ ແລະ ການຄ້າ)

3.3.10 ປະເທດສິງກະໂປ



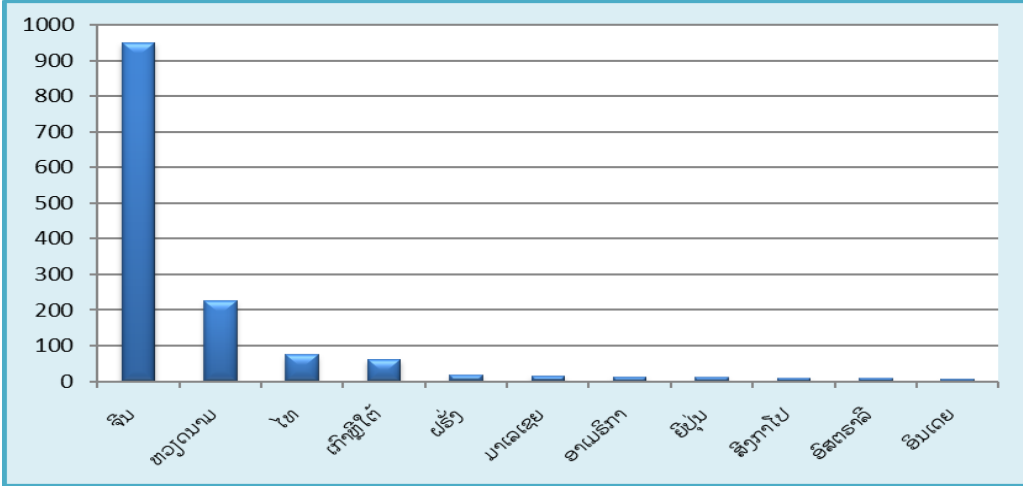
ແຫຼ່ງຂໍ້ມູນ: ໄດ້ຈາກການປຸງແຕ່ງຂໍ້ມູນ ໃນຖານຂໍ້ມູນວິສາຫະກິດແຫ່ງຊາດ , ກົມທະບຽນ ແລະຄຸ້ມຄອງວິສາຫະກິດ(ກະຊວງອຸດສາຫະກຳ ແລະ ການຄ້າ)

ລາຍຊື່ຂະແໜງການ	ຈຳນວນ	ລວມທຶນຈົດທະບຽນ	
		ເປັນເງິນກີບ	ທຽບເປັນເງິນໂດລາ
A= ກະສິກຳ, ປ່າໄມ້ ແລະ ການປະມົງ	0	0	0
B= ອຸດສາຫະກຳບໍ່ແຮ່ ແລະ ການອຸດຄົມ	0	0	0
C= ອຸດສາຫະກຳປຸງແຕ່ງ	0	0	0
D= ການສະໜອງ ໄຟຟ້າ, ອາຍແກັສ, ອາຍຮ້ອນ, ແລະ ອາກາດປັບແຕ່ງ	0	0	0
E= ການສະໜອງນໍ້າ, ລະບາຍນໍ້າເສຍ, ການບໍລິຫານຈັດການ ແລະ ເຄື່ອນໄຫວ ບຳບັດ ສິ່ງເສດເຫຼືອ	0	0	0
F= ການກໍ່ສ້າງ	0	0	0
G= ການຄ້າ ຂາຍຍົກ ແລະ ຂາຍຍ່ອຍ; ສ້ອມແປງລົດຍົນ ແລະ ລົດຈັກ	2	40,000,000,000.00	5,000,000.00
H= ການຂົນສົ່ງ ແລະ ສາງສິນຄ້າ	1	20,000,000,000.00	2,500,000.00
I= ການເຄື່ອນໄຫວໃຫ້ທິພັກເຊົາ ແລະ ບໍລິການ ອາຫານ	0	0	0
J= ຂໍ້ມູນຂ່າວສານ ແລະ ການຕິດຕໍ່ສື່ສານ	0	0	0
K= ການເຄື່ອນໄຫວ ດ້ານການເງິນ ແລະ ການປະກັນໄພ	1	200,000,000.00	25,000.00
L= ການເຄື່ອນໄຫວ ດ້ານ ອະສັງຫາລິມະຊັບ	1	1,000,000,000.00	125,000.00
M= ການເຄື່ອນໄຫວດ້ານ ສາຍວິຊາຊີບ, ວິທະຍາສາດ ແລະ ເຕັກນິກ	2	1,200,000,000.00	150,000.00
N= ການເຄື່ອນໄຫວ ບໍລິການ ສະໜັບສະໜູນ ແລະ ຄຸ້ມຄອງບໍລິຫານ	2	2,400,000,000.00	300,000.00
O= ການບໍລິຫານມວນຊົນ ແລະ ການປ້ອງກັນຊາດ, ການປົກປ້ອງສັງຄົມ ແບບບັງຄັບ	0	0	0
P= ການສຶກສາ	0	0	0
Q= ການເຄື່ອນໄຫວກ່ຽວກັບສຸຂະພາບມະນຸດ ແລະ ວຽກງານທາງສັງຄົມ	0	0	0
R= ສິລະປະ, ການບັນເທີງ ແລະ ພັກຜ່ອນ	0	0	0
S= ການເຄື່ອນໄຫວບໍລິການອື່ນໆ	0	0	0
T= ການເຄື່ອນໄຫວ ຂອງບັນດາຄົວເຮືອນ ທີ່ເປັນນາຍຈ້າງ, ການເຄື່ອນໄຫວ ຜະລິດສິນຄ້າ ແລະ ບໍລິການ ທີ່ບໍ່ສາມາດແຍກໄດ້ ຂອງບັນດາຄົວເຮືອນ ສຳລັບຊົມໃຊ້ເອງ	0	0	0
U= ການເຄື່ອນໄຫວ ຂອງບັນດາອົງການຈັດຕັ້ງສາກົນ ແລະ ສະຖານທູດ	0	0	0
ຈຳນວນລວມທັງໝົດ:	9	64,800,000,000.00	8,100,000.00

ແຫຼ່ງຂໍ້ມູນ: ໄດ້ຈາກການປຸງແຕ່ງຂໍ້ມູນ ໃນຖານຂໍ້ມູນວິສາຫະກິດແຫ່ງຊາດ, ກົມທະບຽນ ແລະ ຄຸ້ມຄອງວິສາຫະກິດ(ກະຊວງອຸດສາຫະກຳ ແລະ ການຄ້າ)

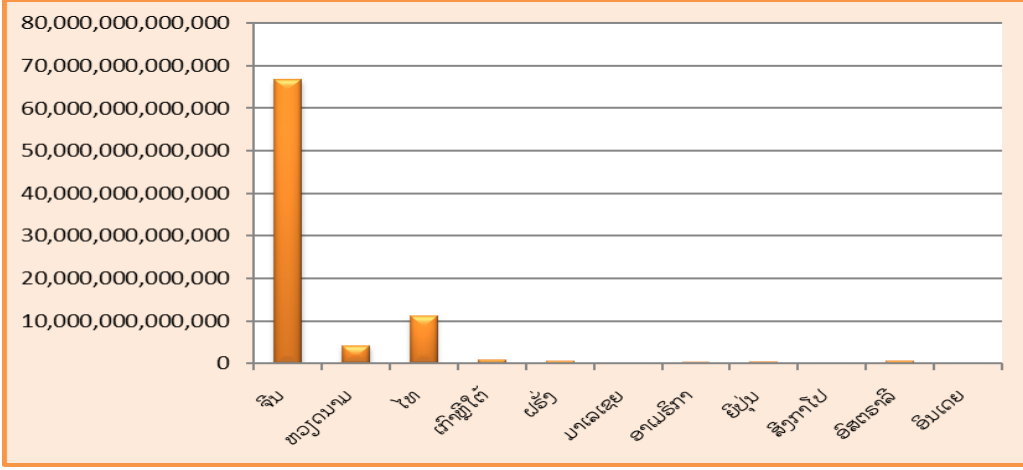
4. ການຂຶ້ນທະບຽນວິສາຫະກິດຂອງຕ່າງປະເທດ ຢູ່ ສປປ ລາວ

4.1 ທຽບຕາມຈຳນວນການຂຶ້ນທະບຽນວິສາຫະກິດ



ຜົນການວິໄຈທາງສະຖິຕິກ່ຽວກັບການຂຶ້ນທະບຽນຂອງຕ່າງປະເທດຢູ່ ສປປລາວ ໄດ້ສະແດງໃຫ້ເຫັນວ່າ: ທຽບຕາມຈຳນວນທົວໜ່ວຍວິສາຫະກິດ:ອັນດັບໜຶ່ງແມ່ນ ສປຈີນ ກວມ 6,73%, ອັນດັບສອງສສຫວຽດນາມກວມ 1,6%, ອັນດັບສາມ ໄທກວມ 0,53%, ອັນດັບສີ່ເກົາຫລີໃຕ້ກວມ 0,44% ແລະອັນດັບຫ້າແມ່ນຝຣັ່ງກວມ 0,13%.

4.2 ທຽບຕາມມູນຄ່າທຶນຈົດທະບຽນ



ຖ້າທຽບຕາມມູນຄ່າທຶນຈົດທະບຽນ: ອັນດັບໜຶ່ງແມ່ນ ສປຈີນກວມ 48,68%, ອັນດັບສອງແມ່ນໄທກວມ 8,08%, ອັນດັບສາມສສຫວຽດນາມກວມ 3,07%, ອັນດັບສີ່ເກົາຫລີໃຕ້ກວມ 0,68%, ອັນດັບຫ້າ ແມ່ນ ຝຣັ່ງກວມ 0,42%.

ແຫຼ່ງຂໍ້ມູນ: ໄດ້ຈາກການປຸງແຕ່ງຂໍ້ມູນ ໃນຖານຂໍ້ມູນວິສາຫະກິດແຫ່ງຊາດ , ກົມທະບຽນ ແລະຄຸ້ມຄອງວິສາຫະກິດ(ກະຊວງອຸດສາຫະກຳ ແລະ ການຄ້າ)

4.3 ຕາຕະລາງສັງລວມການຂຶ້ນທະບຽນວິສາຫະກິດຂອງບັນດາປະເທດ

ລດ	ລາຍຊື່ປະເທດ (ພາສາສາກົນ)	ລາຍຊື່ປະເທດ(ພາສາ ລາວ)	ລວມຈຳນວນ		ລວມທຶນຈົດທະບຽນ		ອັດຕາສ່ວນ% ທຽບກັບ
			ທົວໜ່ວຍທັງໝົດ	ອັດຕາສ່ວນ%	ເປັນເງິນກີບ	ທຽບເປັນເງິນໂດລາ	
			1	2	3	4	5
1	Lao PDR	ລາວ	12,662	89.75	50,373,566,367,383	6,296,695,795.92	36.66
2	China	ຈີນ	950	6.73	66,892,085,384,244	8,361,510,673.03	48.68
3	Vietnam	ຫວຽດນາມ	226	1.6	4,219,548,906,680	527,443,613.34	3.07
4	Thailand	ໄທ	75	0.53	11,107,716,017,120	1,388,464,502.14	8.08
5	Korea, South	ເກົາຫຼີໃຕ້	62	0.44	932,884,543,000	116,610,567.88	0.68
6	France	ຝຣັ່ງ	19	0.13	580,251,168,000	72,531,396.00	0.42
7	Malaysia	ມາເລເຊຍ	15	0.11	200,250,000,000	25,031,250.00	0.15
8	United States of America	ອາເມຣິກາ	13	0.09	405,058,103,885	50,632,262.99	0.29
9	Japan	ຍີ່ປຸ່ນ	12	0.09	492,394,888,000	61,549,361.00	0.36
10	Singapore	ສິງກາໂປ	9	0.06	64,800,000,000	8,100,000.00	0.05
11	Australia	ອົສຕຣາລີ	9	0.06	641,720,896,000	80,215,112.00	0.47
12	India	ອິນເດຍ	7	0.05	118,700,000,000	14,837,500.00	0.09
13	Canada	ການາດາ	6	0.04	85,700,000,000	10,712,500.00	0.06
14	Philippines	ຟີລິບປິນ	5	0.04	87,000,000,000	10,875,000.00	0.06

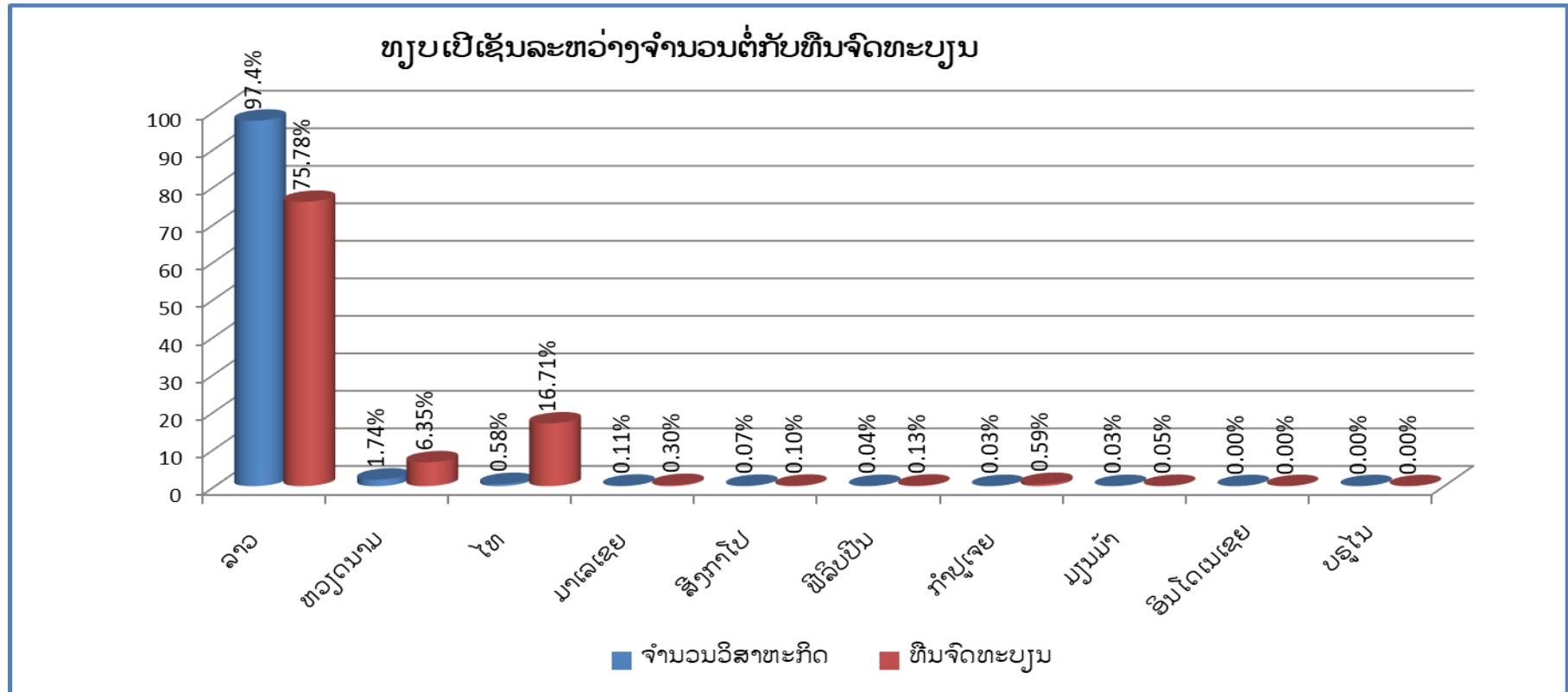
ແຫຼ່ງຂໍ້ມູນ: ໄດ້ຈາກການປຸງແຕ່ງຂໍ້ມູນ ໃນຖານຂໍ້ມູນວິສາຫະກິດແຫ່ງຊາດ , ກົມທະບຽນ ແລະຄຸ້ມຄອງວິສາຫະກິດ(ກະຊວງອຸດສາຫະກຳ ແລະ ການຄ້າ)

15	Myanmar (Burma)	ມຽນມ້າ	4	0.03	33,000,000,000	4,125,000.00	0.02
16	Cambodia	ກຳປູເຈຍ	4	0.03	390,000,000,000	48,750,000.00	0.28
17	United Kingdom	ອັງກິດ	4	0.03	453,562,824,000	56,695,353.00	0.33
18	Bangladesh	ບັງກາເດັດ	3	0.02	41,000,000,000	5,125,000.00	0.03
19	Germany	ເຢຍລະມັນ	3	0.02	5,850,000,000	731,250.00	0
20	Sri Lanka	ສີລັງກາ	3	0.02	19,350,000,000	2,418,750.00	0.01
21	Switzerland	ສະວິດເຊີແລນ	3	0.02	1,770,767,085	221,345.89	0
22	Russia	ລັດເຊຍ	2	0.01	3,170,000,000	396,250.00	0
23	New Zealand	ນິວຊີແລນ	2	0.01	6,500,000,000	812,500.00	0
24	Pakistan	ປາກິສຖານ	2	0.01	31,500,000,000	3,937,500.00	0.02
25	Poland	ໂປແລນ	1	0.01	49,000,000	6,125.00	0
26	Hungary	ຮັງກາຣີ	1	0.01	1,600,000,000	200,000.00	0
27	Israel	ອິສເຣວ	1	0.01	10,000,000,000	1,250,000.00	0.01
28	Finland	ຟິນແລນ	1	0.01	24,000,000,000	3,000,000.00	0.02
29	Georgia	ຈີໂອເກຍ	1	0.01	2,400,000,000	300,000.00	0
30	Denmark	ເດັນມາກ	1	0.01	168,421,040,000	21,052,630.00	0.12
31	Belgium	ເບວຢຽມ	1	0.01	27,012,324,604	3,376,540.58	0.02
32	Netherlands	ໂຮນແລນ	1	0.01	2,400,000,000	300,000.00	0
ລວມທັງໝົດ:			14,108	100	137,423,262,230,001	17,177,907,778.75	100

ໝາຍເຫດ: ມູນຄ່າການລົງທຶນເປັນເງິນໂດລາ ໃນຖານທີ5 ແມ່ນໄດ້ຈາກເງິນກີບ ຫານ 8,000 (8,000k/1\$)

ແຫຼ່ງຂໍ້ມູນ: ໄດ້ຈາກການປຸງແຕ່ງຂໍ້ມູນ ໃນຖານຂໍ້ມູນວິສາຫະກິດແຫ່ງຊາດ , ກົມທະບຽນ ແລະຄຸ້ມຄອງວິສາຫະກິດ(ກະຊວງອຸດສາຫະກຳ ແລະ ການຄ້າ)

4.4 ສົມທຽບການຂຶ້ນທະບຽນວິສາຫະກິດຂອງບັນດາປະເທດປະຊາຄົມເສດຖະກິດອາຊຽນ (AEC)



ສົມທຽບບັນດາປະເທດປະຊາຄົມເສດຖະກິດອາຊຽນ (AEC) ທີ່ລົງທຶນຢູ່ ສປປລາວ ເມື່ອຈັດລຽງຕາມອັນດັບໄດ້ສະແດງອອກດັ່ງນີ້:

- ຈັດຕາມຈຳນວນວິສາຫະກິດ: 1) ສປປລາວ ກວມ 97,4%, 2) ສສ ຫວຽດນາມ ກວມ 1,74% ແລະ 3) ໄທ ກວມ 0,85%.
- ຈັດຕາມມູນຄ່າທຶນຈົດທະບຽນ: 1) ສປປລາວ ກວມ 75,78%, 2) ໄທ ກວມ 16,71% ແລະ 3) ສສ ຫວຽດນາມ ກວມ 6,35%.

ແຫຼ່ງຂໍ້ມູນ: ໄດ້ຈາກການປຸງແຕ່ງຂໍ້ມູນ ໃນຖານຂໍ້ມູນວິສາຫະກິດແຫ່ງຊາດ, ກົມທະບຽນ ແລະຄຸ້ມຄອງວິສາຫະກິດ(ກະຊວງອຸດສາຫະກຳ ແລະ ການຄ້າ)

ສະຖິຕິການແຈ້ງຂຶ້ນທະບຽນວິສາຫະກິດໃນ10 ປະເທດອາຊຽນ

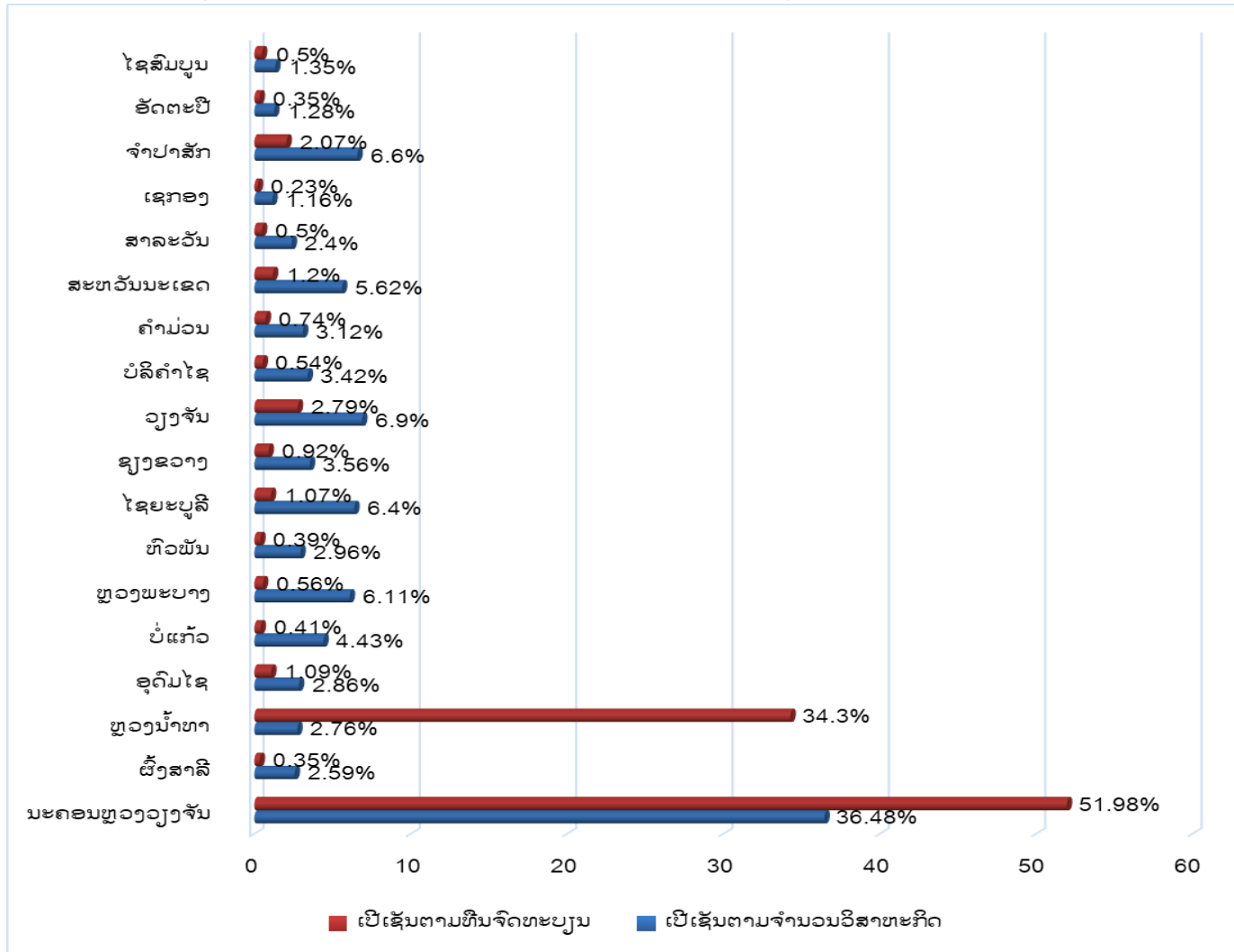
ລດ	ລາຍຊື່ປະເທດ(ພາສາສາກົນ)	ລາຍຊື່ປະເທດ	ລວມຈຳນວນ ຫົວໜ່ວຍທັງໝົດ	ອັດຕາ ສ່ວນ%	ລວມທຶນຈົດທະບຽນ		ອັດຕາ ສ່ວນ% ທຽບກີບ
					ເປັນເງິນກີບ	ທຽບເປັນເງິນໂດລາ	
1	Lao PDR	ລາວ	12,662	97.4	50,373,566,367,383	6,296,695,795.92	75.78
2	Vietnam	ຫວຽດນາມ	226	1.74	4,219,548,906,680	527,443,613.34	6.35
3	Thailand	ໄທ	75	0.58	11,107,716,017,120	1,388,464,502.14	16.71
4	Malaysia	ມາເລເຊຍ	15	0.11	200,250,000,000	25,031,250.00	0.30
5	Singapore	ສິງກາໂປ	9	0.07	64,800,000,000	8,100,000.00	0.10
8	Philippines	ຟີລິບປິນ	5	0.04	87,000,000,000	10,875,000.00	0.13
6	Cambodia	ກຳປູເຈຍ	4	0.03	390,000,000,000	48,750,000.00	0.59
9	Myanmar (Burma)	ມຽນມ້າ	4	0.03	33,000,000,000	4,125,000.00	0.05
7	Indonesia	ອິນໂດເນເຊຍ	0	0.00	0	0.00	0.00
10	Brunei	ບຣູໄນ	0	0.00	0	0.00	0.00
ລວມທັງໝົດ:			13,000	100.00	66,475,881,291,183	8,309,485,161.40	100.00

໒໓

ແຫຼ່ງຂໍ້ມູນ: ໄດ້ຈາກການປຸງແຕ່ງຂໍ້ມູນ ໃນຖານຂໍ້ມູນວິສາຫະກິດແຫ່ງຊາດ , ກົມທະບຽນ ແລະຄຸ້ມຄອງວິສາຫະກິດ(ກະຊວງອຸດສາຫະກຳ ແລະ ການຄ້າ)

5. ຫົວໜ່ວຍວິສາຫະກິດຢູ່ບັນດາແຂວງໃນທົ່ວປະເທດ

5.1 ສົມທຽບລະຫວ່າງຈຳນວນ ແລະ ມູນຄ່າທຶນຈົດທະບຽນ



ຜົນການວິໄຈທາງສະຖິຕິການຂຶ້ນທະບຽນວິສາຫະກິດໄດ້ສະແດງໃຫ້ເຫັນວ່າ: ຈຳນວນຫົວໜ່ວຍວິສາຫະກິດ ແລະ ມູນຄ່າທຶນຈົດທະບຽນວິສາຫະກິດຫລາຍທີ່ສຸດ ເປັນອັນດັບທີໜຶ່ງແມ່ນຢູ່ນະຄອນຫລວງວຽງຈັນ, ອັນດັບທີສອງແມ່ນແຂວງ ຫຼວງພະບາງ ແລະ ອັນດັບທີສາມແມ່ນແຂວງ ວຽງຈັນ

ແຫຼ່ງຂໍ້ມູນ: ໄດ້ຈາກການປຸງແຕ່ງຂໍ້ມູນ ໃນຖານຂໍ້ມູນວິສາຫະກິດແຫ່ງຊາດ , ກົມທະບຽນ ແລະ ຄຸ້ມຄອງວິສາຫະກິດ(ກະຊວງອຸດສາຫະກຳ ແລະ ການຄ້າ)

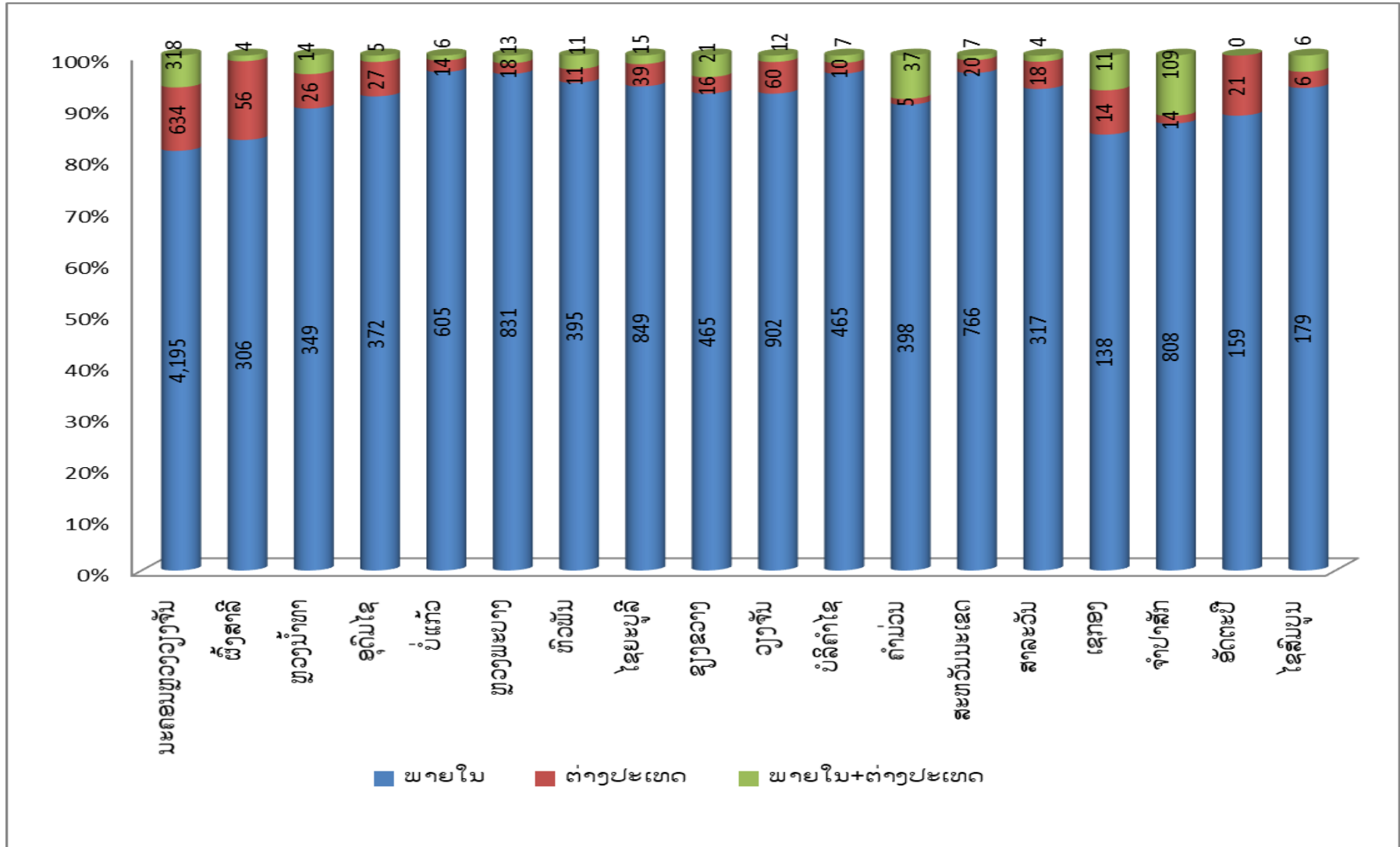
5.2 ຕາຕະລາງສັງລວມຂໍ້ມູນການລົງທຶນຢູ່ບັນດາແຂວງ

ລດ	ລາຍຊື່ ແຂວງ	ຈຳນວນວິສາຫະກິດ		ມູນຄ່າການລົງທຶນ	
		ຫົວໜ່ວຍວິສາຫະກິດລວມ	ທຽບ% ຕໍ່ຈຳນວນລວມ	ທຶນຈົດທະບຽນ	ທຽບ% ຕໍ່ມູນຄ່າລວມ
1	ນະຄອນຫຼວງວຽງຈັນ	5,147	36.48	71,434,565,535,142	51.98
2	ຜົ້ງສາລີ	366	2.59	479,049,617,035	0.35
3	ຫຼວງນ້ຳທາ	389	2.76	47,142,796,977,869	34.3
4	ອຸດົມໄຊ	404	2.86	1,500,305,740,569	1.09
5	ບໍ່ແກ້ວ	625	4.43	569,348,785,768	0.41
6	ຫຼວງພະບາງ	862	6.11	771,204,885,166	0.56
7	ຫົວພັນ	417	2.96	534,955,475,446	0.39
8	ໄຊຍະບູລີ	903	6.4	1,471,052,500,995	1.07
9	ຊຽງຂວາງ	502	3.56	1,266,367,652,581	0.92
10	ວຽງຈັນ	974	6.9	3,836,713,243,300	2.79
11	ບໍລິຄຳໄຊ	482	3.42	738,858,003,008	0.54
12	ຄຳມ່ວນ	440	3.12	1,013,254,778,109	0.74
13	ສະຫວັນນະເຂດ	793	5.62	1,655,668,524,908	1.2
14	ສາລະວັນ	339	2.4	686,593,332,115	0.5
15	ເຊກອງ	163	1.16	314,733,585,999	0.23
16	ຈຳປາສັກ	931	6.6	2,838,717,664,535	2.07
17	ອັດຕະປື	180	1.28	485,756,638,570	0.35
18	ໄຊສົມບູນ	191	1.35	683,319,288,886	0.5
ລວມທັງໝົດ:		14,108	100	137,423,262,230,001	100

ໝາຍເຫດ: ອັດຕາສ່ວນໃນຖ້ວນທີ 2 ເທົ່າກັບຈຳນວນໃນແຂວງຄຸນໃຫ້ 100 ຫານໃຫ້ຈຳນວນລວມທັງໝົດ; ອັດຕາສ່ວນໃນຖ້ວນທີ 4 ເທົ່າກັບມູນຄ່າການລົງທຶນໃນແຂວງຄຸນໃຫ້ 100 ຫານໃຫ້ມູນຄ່າລວມທັງໝົດ.

ແຫຼ່ງຂໍ້ມູນ: ໄດ້ຈາກການປຸງແຕ່ງຂໍ້ມູນ ໃນຖານຂໍ້ມູນວິສາຫະກິດແຫ່ງຊາດ , ກົມທະບຽນ ແລະຄຸ້ມຄອງວິສາຫະກິດ(ກະຊວງອຸດສາຫະກຳ ແລະ ການຄ້າ)

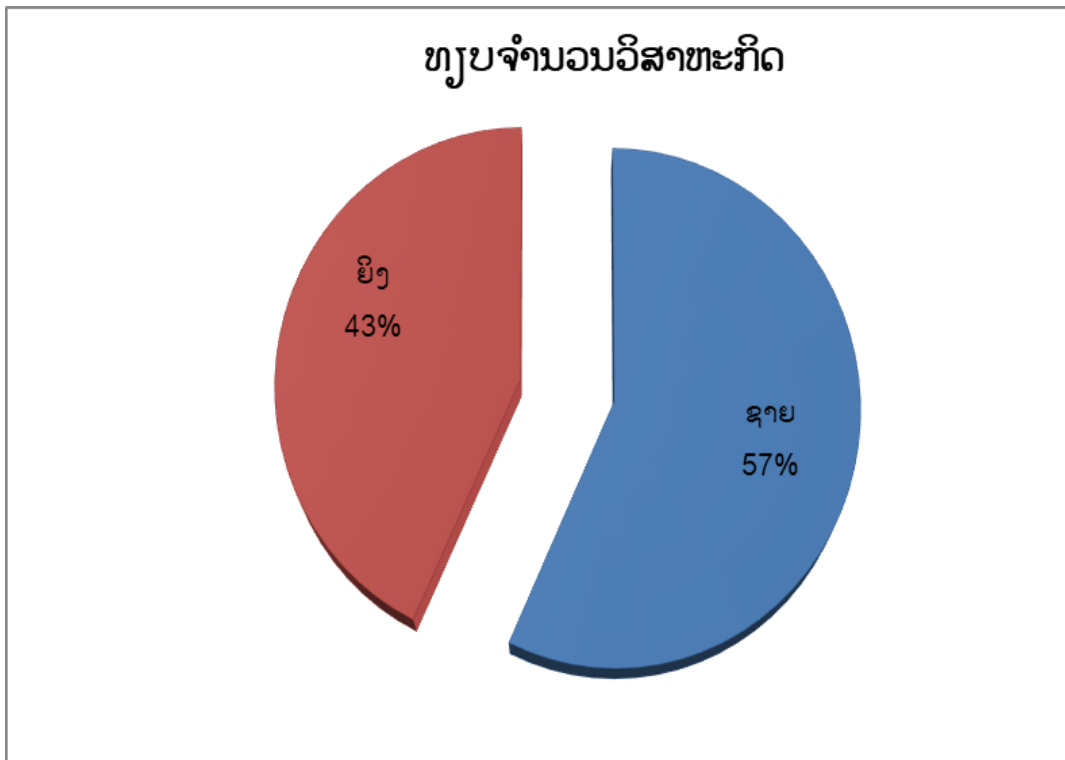
5.3 ຕາຕະລາງສັງລວມຂໍ້ມູນອັດຕາສ່ວນໃນຮູບແບບການລົງທຶນຢູ່ບັນດາແຂວງ



ແຫຼ່ງຂໍ້ມູນ: ໄດ້ຈາກການປຸງແຕ່ງຂໍ້ມູນ ໃນຖານຂໍ້ມູນວິສາຫະກິດແຫ່ງຊາດ , ກົມທະບຽນ ແລະຄຸ້ມຄອງວິສາຫະກິດ(ກະຊວງອຸດສາຫະກຳ ແລະ ການຄ້າ)

6. ສົມທຽບການຂຶ້ນທະບຽນວິສາຫະກິດ ລະຫວ່າງເພດ(ຊາຍ-ຍິງ)

6.1 ສົມທຽບຈຳນວນຜູ້ຖືທະບຽນວິສາຫະກິດລະຫວ່າງເພດ(ຊາຍ-ຍິງ)



ຜົນການວິໄຈທາງສະຖິຕິການຂຶ້ນທະບຽນວິສາຫະກິດ ໂດຍສົມທຽບລະຫວ່າງເພດຊາຍກັບ ເພດຍິງ ໄດ້ສະແດງໃຫ້ເຫັນວ່າ: ຜູ້ຖືທະບຽນວິສາຫະກິດ ຈຳນວນຫລາຍແມ່ນເພດຊາຍກວມ 57% ແລະ ເພດຍິງກວມ 43%, ໃນນັ້ນ: ການລົງທຶນພາຍໃນ ເພດຍິງກວມເຖິງ 96%, ການລົງທຶນຂອງແມ່ຍິງ ຕ່າງປະເທດກວມ 2,38% ແລະ ແມ່ຍິງຕ່າງປະເທດຮ່ວມທຶນກັບແມ່ຍິງພາຍໃນກວມ 2,45%.

ໂດຍລວມແລ້ວເຫັນວ່າເພດຍິງແມ່ນເປັນຜູ້ຖືທະບຽນວິສາຫະກິດໃນການລົງທຶນພາຍໃນຫລາຍ ໂດຍສະເພາະແມ່ນໃນຮູບການຂອງວິສາຫະກິດສ່ວນບຸກຄົນ.

6.2 ຜູ້ຖືທະບຽນວິສາຫະກິດລະຫວ່າງເພດ(ຊາຍ-ຍິງ) ຢູ່ບັນດາແຂວງ

ລດ	ລາຍຊື່ ແຂວງ	ລວມ ຈຳນວນ ທັງໝົດ	ອັດຕາ ສ່ວນ%	ຮູບແບບການລົງທຶນ															
				ພາຍໃນ					ຕ່າງປະເທດ					ພນ+ຕປທ					
				ລວມ	ຊາຍ	ທຽບ%	ຍິງ	ທຽບ%	ລວມ	ຊາຍ	ທຽບ%	ຍິງ	ທຽບ%	ລວມ	ຊາຍ	ທຽບ%	ຍິງ	ທຽບ%	
1	ນະຄອນຫຼວງວຽງຈັນ	5,147	36.48	4,195	1,999	15.99	2,196	17.57	634	533	52.82	101	10.01	318	243	40.5	75	12.5	
2	ຜົ້ງສາລີ	366	2.59	306	184	1.47	122	0.98	56	55	5.45	1	0.1	4	3	0.5	1	0.17	
3	ຫຼວງນ້ຳທາ	389	2.76	349	239	1.91	110	0.88	26	23	2.28	3	0.3	14	10	1.67	4	0.67	
4	ອຸດົມໄຊ	404	2.86	372	224	1.79	148	1.18	27	22	2.18	5	0.5	5	4	0.67	1	0.17	
5	ບໍ່ແກ້ວ	625	4.43	605	298	2.38	307	2.46	14	12	1.19	2	0.2	6	4	0.67	2	0.33	
6	ຫຼວງພະບາງ	862	6.11	831	571	4.57	260	2.08	18	14	1.39	4	0.4	13	10	1.67	3	0.5	
7	ຫົວພັນ	417	2.96	395	255	2.04	140	1.12	11	10	0.99	1	0.1	11	9	1.5	2	0.33	
8	ໄຊຍະບູລີ	903	6.4	849	488	3.9	361	2.89	39	34	3.37	5	0.5	15	6	1	9	1.5	
9	ຊຽງຂວາງ	502	3.56	465	289	2.31	176	1.41	16	13	1.29	3	0.3	21	17	2.83	4	0.67	
10	ວຽງຈັນ	974	6.9	902	502	4.02	400	3.2	60	52	5.15	8	0.79	12	10	1.67	2	0.33	
11	ບໍລິຄຳໄຊ	482	3.42	465	244	1.95	221	1.77	10	8	0.79	2	0.2	7	6	1	1	0.17	
12	ຄຳມ່ວນ	440	3.12	398	211	1.69	187	1.5	5	5	0.5	0	0	37	30	5	7	1.17	
13	ສະຫວັນນະເຂດ	793	5.62	766	387	3.1	379	3.03	20	17	1.68	3	0.3	7	7	1.17	0	0	
14	ສາລະວັນ	339	2.4	317	176	1.41	141	1.13	18	17	1.68	1	0.1	4	1	0.17	3	0.5	
15	ເຊກອງ	163	1.16	138	67	0.54	71	0.57	14	13	1.29	1	0.1	11	10	1.67	1	0.17	
16	ຈຳປາສັກ	931	6.6	808	398	3.18	410	3.28	14	13	1.29	1	0.1	109	75	12.5	34	5.67	
17	ອັດຕະປື	180	1.28	159	78	0.62	81	0.65	21	18	1.78	3	0.3	0	0	0	0	0	
18	ໄຊສົມບູນ	191	1.35	179	110	0.88	69	0.55	6	5	0.5	1	0.1	6	6	1	0	0	
	ລວມທັງໝົດ:	14,108	100	12,499	6,720	53.76	5,779	46.24	1,009	864	85.63	145	14.37	600	451	75.17	149	24.83	

ໝາຍເຫດ: ວສ = ວິສາຫະກິດ; ບສ = ບໍລິສັດ; ພນ = ພາຍໃນ; ຕປທ = ຕ່າງປະເທດ

ແຫຼ່ງຂໍ້ມູນ: ໄດ້ຈາກການປຸງແຕ່ງຂໍ້ມູນ ໃນຖານຂໍ້ມູນວິສາຫະກິດແຫ່ງຊາດ, ກົມທະບຽນ ແລະຄຸ້ມຄອງວິສາຫະກິດ(ກະຊວງອຸດສາຫະກຳ ແລະ ການຄ້າ)

6.3 ຜູ້ຖືທະບຽນວິສາຫະກິດລະຫວ່າງເພດ(ຊາຍ-ຍິງ) ຢູ່ໃນຂະແໜງການ

ລ/ດ	ລາຍການ ການຂຶ້ນທະບຽນວິສາຫະກິດ ນໍາທ້ອງຖານທະບຽນວິສາຫະກິດ ຕາມແຕ່ລະຂະແໜງທຸລະ ກິດ ໃນເລກລະຫັດ ISIC	ລວມຈໍານວນທົ່ວໜ່ວຍ		ຮູບແບບ						ຍາກຜູ້ຖືທະບຽນວິສາຫະກິດ ໃນແຕ່ລະຮູບການ,ຮູບແບບ ວິສາຫະກິດ ແລະ ຖືທະບຽນວິສາຫະກິດ ເປັນເພດຊາຍ ເພດຍິງ																			
		ວິສາຫະກິດທັງໝົດ		ການລົງທຶນ						ວິສາຫະກິດ		ວິສາຫະກິດ		ວິສາຫະກິດ		ບໍລິສັດ		ບໍລິສັດ		ບໍລິສັດ		ບໍລິສັດ		ບໍລິສັດ		ວິສາຫະກິດ			
		ໃນນັ້ນ		ພນ		ຕປທ		ພນ+ຕປທ		ສ່ວນບຸກຄົນ		ຮຸ້ນສ່ວນສາມັນ		ຮຸ້ນສ່ວນຈໍາກັດ		ຈໍາກັດ		ຈໍາກັດຜູ້ດຽວ		ມະຫາຊົນ		ລັດ		ປະສົມ		ລວມໝູ່			
		ຊາຍ	ຍິງ	ຊາຍ	ຍິງ	ຊາຍ	ຍິງ	ຊາຍ	ຍິງ	ຊາຍ	ຍິງ	ຊາຍ	ຍິງ	ຊາຍ	ຍິງ	ຊາຍ	ຍິງ	ຊາຍ	ຍິງ	ຊາຍ	ຍິງ	ຊາຍ	ຍິງ	ຊາຍ	ຍິງ	ຊາຍ	ຍິງ	ຊາຍ	ຍິງ
1	ກະສິກໍາ, ປ່າໄມ້ ແລະ ການປະມັງ	637	465	172	390	160	62	6	13	6	297	129	0	0	0	1	34	8	130	34	0	0	0	0	0	1	0	3	0
2	ອຸດສາຫະກໍາບໍ່ແຮ່ ແລະ ການຂຸດຄົ້ນ	101	75	26	57	24	8	2	10	0	34	10	0	0	1	0	12	3	28	13	0	0	0	0	0	0	0	0	0
3	ອຸດສາຫະກໍາປຸງແຕ່ງ	823	545	278	490	272	47	2	8	4	454	253	0	2	2	2	24	4	63	14	0	0	2	0	0	0	0	3	
4	ການສະໜອງ ໄຟຟ້າ, ອາຍແກ້ສ, ອາຍຮ້ອນ, ແລະ ອາກາດປັບແຕ່ງ	29	19	10	19	10	0	0	0	0	9	7	0	0	0	0	5	0	5	3	0	0	0	0	0	0	0	0	0
5	ການສະໜອງນໍ້າ, ລະບາຍນໍ້າເສຍ, ການບໍລິຫານຈັດການ ແລະ ເຄື່ອນໄຫວ ບໍາບັດ ສິ່ງເສດເຫຼືອ	31	23	8	22	8	0	0	1	0	16	7	0	0	0	0	1	0	3	1	0	0	3	0	0	0	0	0	0
6	ການກໍ່ສ້າງ	285	231	54	219	51	7	1	5	2	21	14	0	0	1	0	19	5	186	35	0	0	4	0	0	0	0	0	
7	ການຄ້າ ຊາຍຍົກ ແລະ ຊາຍຍ່ອຍ; ສ້ອມແປງລົດຍົນ ແລະ ລົດຈັກ	4,528	2,357	2,171	2031	2093	168	23	158	55	1900	1949	0	0	32	8	165	63	259	150	0	0	1	0	0	1	0	0	
8	ການຂົນສົ່ງ ແລະ ສາງສິນຄ້າ	978	839	139	833	138	4	1	2	0	804	131	0	0	0	0	9	0	25	8	0	0	0	0	0	0	1	0	
9	ການເຄື່ອນໄຫວໃຫ້ທີ່ຢັ້ງຢືນ ແລະ ບໍລິການ ອາຫານ	695	278	417	262	409	12	5	4	3	255	408	0	1	1	2	6	2	16	4	0	0	0	0	0	0	0	0	
10	ຂໍ້ມູນຂ່າວສານ ແລະ ການຕິດຕໍ່ສື່ສານ	132	67	65	66	65	1	0	0	0	61	64	0	0	0	0	0	0	6	1	0	0	0	0	0	0	0	0	
11	ການເຄື່ອນໄຫວ ດ້ານການເງິນ ແລະ ການປະກັນໄພ	211	89	122	88	121	0	1	1	0	76	113	0	1	0	0	5	3	4	2	0	0	0	0	0	1	4	2	
12	ການເຄື່ອນໄຫວ ດ້ານ ອະສັງຫາລິມະຊັບ	24	12	12	9	11	2	0	1	1	5	9	0	0	0	0	5	1	2	2	0	0	0	0	0	0	0	0	
13	ການເຄື່ອນໄຫວດ້ານ ສາຍວິຊາຊີບ, ວິທະຍາສາດ ແລະ ເຕັກນິກ	49	23	26	18	26	5	0	0	0	14	23	0	0	0	0	0	0	9	3	0	0	0	0	0	0	0	0	
14	ການເຄື່ອນໄຫວ ບໍລິການ ສະໜັບສະໜູນ ແລະ ຄຸ້ມຄອງບໍລິຫານ	82	52	30	42	27	7	1	3	2	18	14	0	0	0	0	12	2	22	13	0	0	0	0	0	1	0	0	
15	ການບໍລິຫານມວນຊົນ ແລະ ການປ້ອງກັນຊາດ, ການປົກປ້ອງສັງຄົມ	5	3	2	3	2	0	0	0	0	0	0	0	0	0	0	2	0	0	2	0	0	1	0	0	0	0	0	
16	ການສຶກສາ	59	28	31	25	30	2	1	1	0	24	30	0	0	0	0	1	0	3	1	0	0	0	0	0	0	0	0	
17	ການເຄື່ອນໄຫວກ່ຽວກັບສຸຂະພາບມະນຸດ ແລະ ວຽກງານທາງສັງຄົມ	43	25	18	21	18	3	0	1	0	21	17	0	0	0	0	1	0	3	1	0	0	0	0	0	0	0	0	
18	ສິລະປະ, ການບັນເທີງ ແລະ ພັກຜ່ອນ	51	32	19	31	17	1	1	0	1	30	17	0	0	0	0	0	1	2	1	0	0	0	0	0	0	0	0	
19	ການເຄື່ອນໄຫວບໍລິການອື່ນໆ	194	94	100	92	100	2	0	0	0	85	100	0	0	0	0	1	0	7	0	0	1	0	0	0	0	0		
20	ການເຄື່ອນໄຫວ ຂອງບັນດາຄົວເຮືອນ ທີ່ເປັນນາຍຈ້າງ, ການເຄື່ອນໄຫວ ຜະລິດສິນຄ້າ ແລະ ບໍລິການ ທີ່ບໍ່ສາມາດແຍກໄດ້ ຂອງບັນດາຄົວເຮືອນ ສໍາລັບຊົນໃຊ້ເອງ	3	2	1	2	1	0	0	0	0	2	1	0	0	0	0	0	0	0	0	0	0	0	0	0	0	0	0	0
21	ການເຄື່ອນໄຫວ ຂອງບັນດາອົງການຈັດຕັ້ງສາກົນ ແລະ ສະຖານທູດ	1	1	0	1	0	0	0	0	0	1	0	0	0	0	0	0	0	0	0	0	0	0	0	0	0	0	0	
ລວມ:		8,961	5,260	3,701	4,721	3,583	331	44	208	74	4,127	3,296	0	4	37	13	302	92	773	288	0	0	12	0	1	3	8	5	
ລວມທັງໝົດທົ່ວປະເທດ:		14,108	8,035	6,073	6,720	5,779	864	145	451	149	5,286	4,893	0	4	38	14	852	262	1,820	889	5	1	23	0	1	3	10	7	

59

ແຫຼ່ງຂໍ້ມູນ: ໄດ້ຈາກການປຸງແຕ່ງຂໍ້ມູນ ໃນຖານຂໍ້ມູນວິສາຫະກິດແຫ່ງຊາດ, ກົມທະບຽນ ແລະ ຄຸ້ມຄອງວິສາຫະກິດ(ກະຊວງອຸດສາຫະກໍາ ແລະ ການຄ້າ)

7. ສັງລວມການຂຶ້ນທະບຽນວິສາຫະກິດໃໝ່ ແລະ ການປ່ຽນແປງເນື້ອໃນໃບທະບຽນວິສາຫະກິດ

ລດ	ລາຍຊື່ ແຂວງ	ອອກໃໝ່	ປ່ຽນແປງ	ຮູບແບບການລົງທຶນ			ລວມຈຳນວນ ທັງໝົດ	ປະເພດ, ຮູບການ ແລະ ຮູບແບບວິສາຫະກິດ						
				ພາຍໃນ	ຕ່າງປະເທດ	ພນ+ ຕປທ		ວ/ສສ່ວນ ບຸກຄົນ	ວ/ສຮຸ້ນ ສ່ວນ ສາມັນ	ວ/ ສຮຸ້ນ ສ່ວນ ຈຳກັດ	ບ/ສ ຈຳກັດ	ບ/ສ ຈຳກັດຜູ້ດຽວ	ບ/ສ ມະຫາຊົນ	ບ/ສ ລັດ
1	ນະຄອນຫຼວງວຽງຈັນ	4,035	1,112	4,195	634	318	5,147	2,756	0	2	720	1,648	6	11
2	ຜົ້ງສາລີ	300	66	306	56	4	366	306	1	2	8	49	0	0
3	ຫຼວງນ້ຳທາ	324	65	349	26	14	389	318	0	7	17	46	0	0
4	ອຸດົມໄຊ	313	91	372	27	5	404	352	0	3	5	44	0	0
5	ບໍ່ແກ້ວ	460	165	605	14	6	625	560	3	1	7	52	0	1
6	ຫຼວງພະບາງ	779	83	831	18	13	862	790	0	8	9	52	0	0
7	ຫົວພັນ	305	112	395	11	11	417	356	0	1	18	37	0	1
8	ໄຊຍະບູລີ	726	177	849	39	15	903	772	0	13	26	90	0	1
9	ຊຽງຂວາງ	397	105	465	16	21	502	418	0	13	14	55	0	1
10	ວຽງຈັນ	682	292	902	60	12	974	797	0	1	39	137	0	0
11	ບໍລິຄຳໄຊ	387	95	465	10	7	482	415	0	0	17	49	0	1
12	ຄຳມ່ວນ	313	127	398	5	37	440	325	0	0	41	68	0	5
13	ສະຫວັນນະເຂດ	611	182	766	20	7	793	629	0	0	24	139	0	0
14	ສາລະວັນ	286	53	317	18	4	339	267	0	0	13	59	0	0
15	ເຊກອງ	139	24	138	14	11	163	124	0	0	20	19	0	0
16	ຈຳປາສັກ	798	133	808	14	109	931	692	0	0	124	109	0	2
17	ອັດຕະປື	147	33	159	21	0	180	146	0	0	3	31	0	0
18	ໄຊສົມບູນ	150	41	179	6	6	191	156	0	1	9	25	0	0
	ລວມທັງໝົດ:	11,152	2,956	12,499	1,009	600	14,108	10,179	4	52	1,114	2,709	6	23

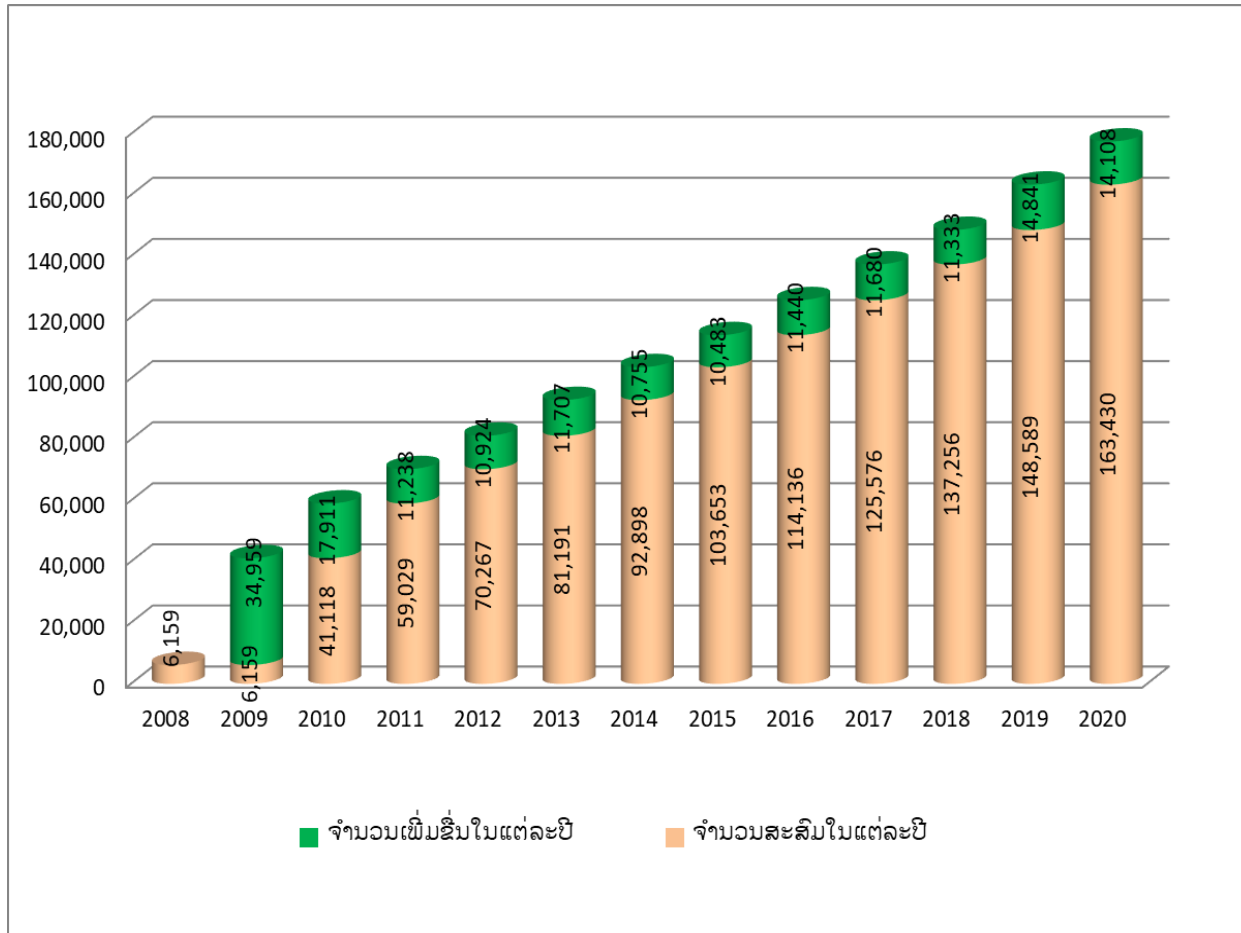
ໝາຍເຫດ: ວສ = ວິສາຫະກິດ; ບສ = ບໍລິສັດ; ພນ = ພາຍໃນ; ຕປທ = ຕ່າງປະເທດ

ແຫຼ່ງຂໍ້ມູນ: ໄດ້ຈາກການປຸງແຕ່ງຂໍ້ມູນ ໃນຖານຂໍ້ມູນວິສາຫະກິດແຫ່ງຊາດ, ກົມທະບຽນ ແລະ ຄຸ້ມຄອງວິສາຫະກິດ(ກະຊວງອຸດສາຫະກຳ ແລະ ການຄ້າ)

I. ສະຖິຕິວິສາຫະກິດ ແຕ່ປີ 2008-2020

1. ສົມທຽບການຂຶ້ນທະບຽນວິສາຫະກິດ ໃນແຕ່ລະປີ

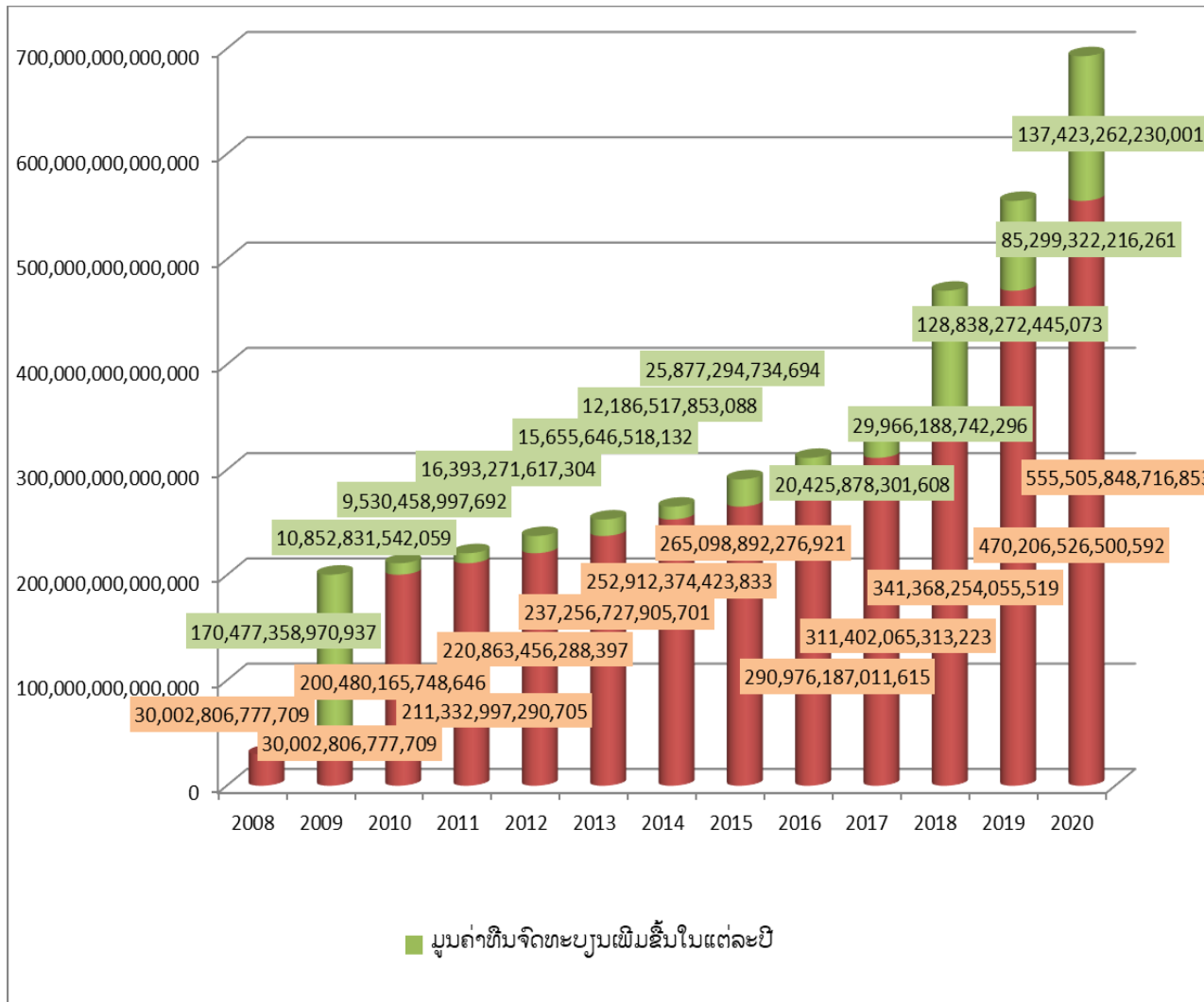
1.1 ການເພີ່ມຂຶ້ນຂອງຈຳນວນຫົວໜ່ວຍວິສາຫະກິດ ໃນແຕ່ລະປີ



ຜົນການວິໄຈທາງສະຖິຕິໄດ້ສະແດງໃຫ້ ເຫັນວ່າ: ຈຳນວນຫົວໜ່ວຍວິສາຫະກິດ ຖ້າທຽບກັນ ໃນແຕ່ລະປີ ເຫັນວ່າມີຈຳນວນຫຼຸດລົງ, ແຕ່ເນື່ອງຈາກວ່າ ການຂຶ້ນທະບຽນວິສາຫະກິດ ແມ່ນຂຶ້ນຄັ້ງດຽວຕະຫລອດໄລຍະການເຄື່ອນໄຫວດຳເນີນທຸລະກິດ, ສະນັ້ນ ຈຶ່ງເຮັດໃຫ້ຈຳນວນຫົວໜ່ວຍວິສາຫະກິດ ມີອັດຕາການເພີ່ມຂຶ້ນເລື້ອຍໆ.

ແຫຼ່ງຂໍ້ມູນ: ໄດ້ຈາກການປຸງແຕ່ງຂໍ້ມູນ ໃນຖານຂໍ້ມູນວິສາຫະກິດແຫ່ງຊາດ , ກົມທະບຽນ ແລະຄຸ້ມຄອງວິສາຫະກິດ(ກະຊວງອຸດສາຫະກຳ ແລະ ການຄ້າ)

1.2 ການເພີ່ມຂຶ້ນຂອງມູນຄ່າທຶນຈົດທະບຽນໃນແຕ່ລະປີ



ຜົນການວິໄຈທາງສະຖິຕິໄດ້ສະແດງໃຫ້ເຫັນວ່າ: ມູນຄ່າທຶນຈົດທະບຽນວິສາຫະກິດໃນແຕ່ລະປີ ເຫັນວ່າມີການເພີ່ມຂຶ້ນເລື້ອຍໆ, ຖ້າທຽບກັບຈຳນວນຫົວໜ່ວຍທຸລະກິດທີ່ເພີ່ມຂຶ້ນ ໃນແຕ່ລະປີເຫັນວ່າມູນຄ່າຂອງທຶນມີການຂະຫຍາຍຕົວດີກວ່າ ໂດຍສະເພາະໃນປີ 2019 ແລະ ປີ 2020 ຈຳນວນຫົວໜ່ວຍວິສາຫະກິດມີໜ້ອຍ, ແຕ່ມູນຄ່າທຶນຈົດທະບຽນມີຫລາຍ.

໒໑

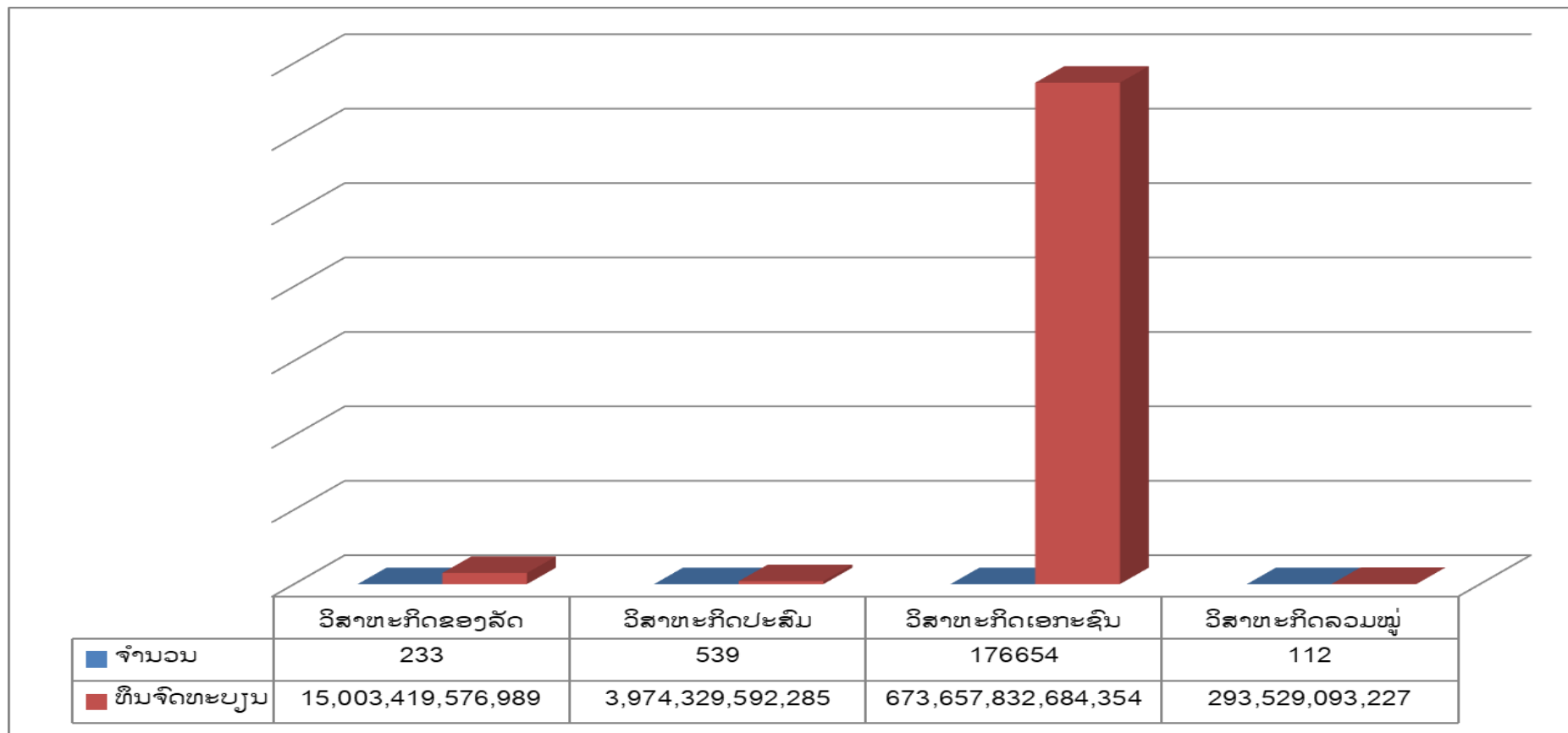
ແຫຼ່ງຂໍ້ມູນ: ໄດ້ຈາກການປຸງແຕ່ງຂໍ້ມູນ ໃນຖານຂໍ້ມູນວິສາຫະກິດແຫ່ງຊາດ , ກົມທະບຽນ ແລະຄຸ້ມຄອງວິສາຫະກິດ(ກະຊວງອຸດສາຫະກຳ ແລະ ການຄ້າ)

1.3 ຕາຕະລາງສັງລວມຜົນການຂຶ້ນທະບຽນວິສາຫະກິດ ໃນແຕ່ລະປີ

ລດ	ປີ				ລວມທັງໝົດ	ມູນຄ່າ(ກີບ)	ທຽບ%/ປີ
		ພາຍໃນ	ຕ່າງປະເທດ	ພາຍໃນ+ຕ່າງປະເທດ			
		ລວມ	ລວມ	ລວມ			
1	2008	5,954	146	59	6,159	30,002,806,777,709	3.47
2	2009	34,347	424	188	34,959	170,477,358,970,937	19.69
3	2010	17,664	174	73	17,911	10,852,831,542,059	10.09
4	2011	10,941	194	103	11,238	9,530,458,997,692	6.33
5	2012	10,518	239	167	10,924	16,393,271,617,304	6.15
6	2013	11,278	279	150	11,707	15,655,646,518,132	6.59
7	2014	10,371	260	124	10,755	12,186,517,853,088	6.06
8	2015	10,040	310	133	10,483	25,877,294,734,694	5.9
9	2016	10,896	338	206	11,440	20,425,878,301,608	6.44
10	2017	10,980	430	270	11,680	29,966,188,742,296	6.58
11	2018	10,492	517	324	11,333	128,838,272,445,073	6.38
12	2019	12,340	1,496	1,005	14,841	85,299,322,216,261	8.36
13	2020	12,499	1,009	600	14,108	137,423,262,230,001	7.95
ລວມທັງໝົດ:		168,320	5,816	3,402	177,538	692,929,110,946,854	100
ທຽບເງິນໂດລາ:		86,616,138,868 ໂດລາ					

ແຫຼ່ງຂໍ້ມູນ: ໄດ້ຈາກການປຸງແຕ່ງຂໍ້ມູນ ໃນຖານຂໍ້ມູນວິສາຫະກິດແຫ່ງຊາດ , ກົມທະບຽນ ແລະຄຸ້ມຄອງວິສາຫະກິດ(ກະຊວງອຸດສາຫະກຳ ແລະ ການຄ້າ)

2. ການຂຶ້ນທະບຽນວິສາຫະກິດ ໃນແຕ່ລະປະເພດວິສາຫະກິດ



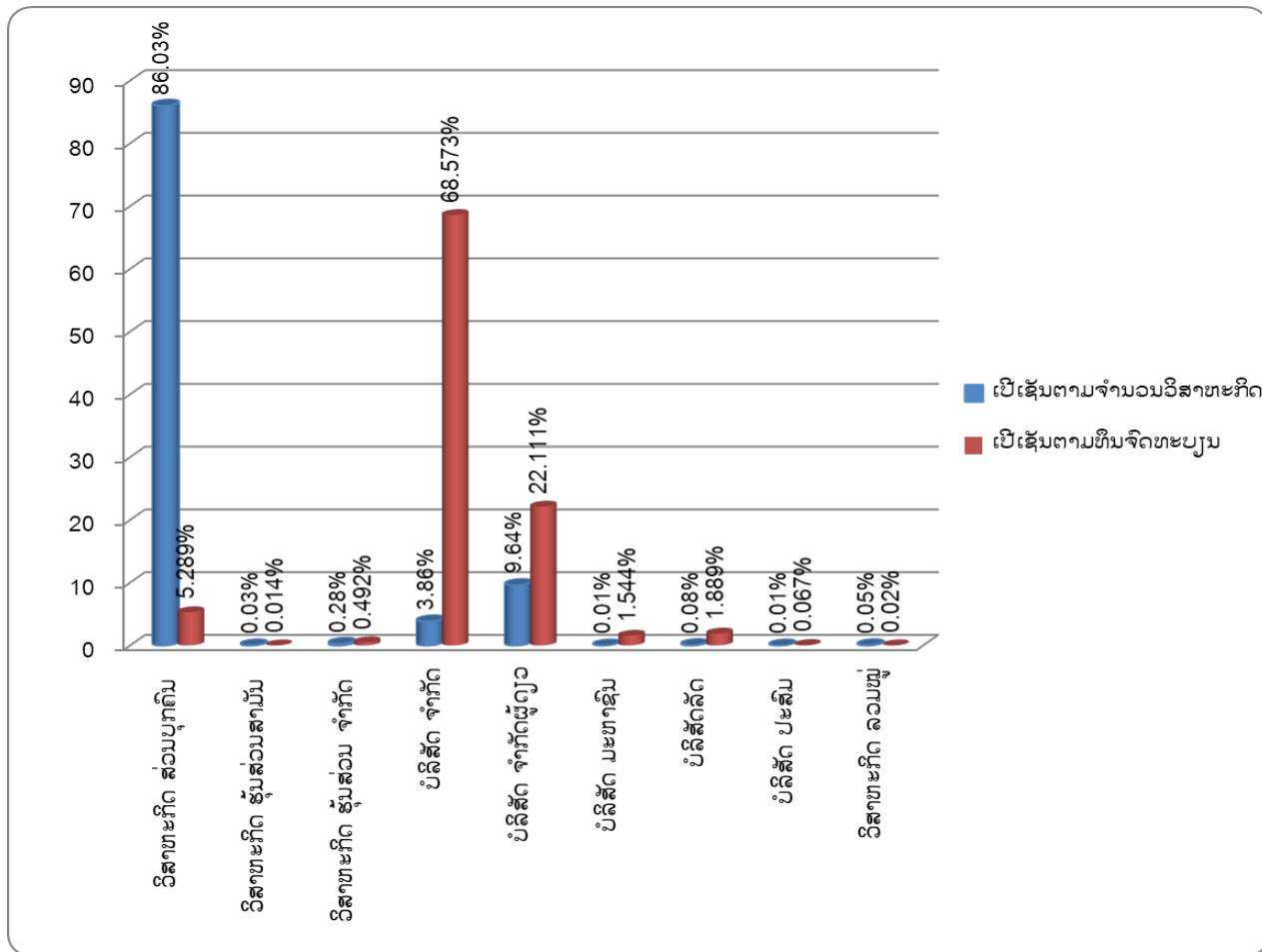
ຜົນການວິໄຈທາງສະຖິຕິໄດ້ສະແດງໃຫ້ເຫັນວ່າຫົວໜ່ວຍວິສາຫະກິດ: - ຂອງລັດທຽບຕາມຈຳນວນກວມ 0,13%, ມູນຄ່າທຶນກວມ 2,17%;

- ວິສາຫະກິດປະສົມທຽບຕາມຈຳນວນກວມ 0,3%, ມູນຄ່າທຶນກວມ 0,57%; - ວິສາຫະກິດເອກະຊົນ: ທຽບຕາມຈຳນວນກວມ 99,5%, ມູນຄ່າທຶນກວມ 97,22% ແລະ ວິສາຫະກິດລວມໝູ່ທຽບຕາມຈຳນວນກວມ 0,06%, ມູນຄ່າທຶນກວມ 0,04%.

ແຫຼ່ງຂໍ້ມູນ: ໄດ້ຈາກການປຸງແຕ່ງຂໍ້ມູນ ໃນຖານຂໍ້ມູນວິສາຫະກິດແຫ່ງຊາດ, ກົມທະບຽນ ແລະຄຸ້ມຄອງວິສາຫະກິດ(ກະຊວງອຸດສາຫະກຳ ແລະ ການຄ້າ)

3. ການຂຶ້ນທະບຽນວິສາຫະກິດ ຮູບການ ແລະ ຮູບແບບວິສາຫະກິດ

3.1 ການຂຶ້ນທະບຽນວິສາຫະກິດ ຮູບການ ແລະ ຮູບແບບວິສາຫະກິດ



ຜົນການວິໄຈທາງສະຖິຕິໄດ້ສະແດງໃຫ້ເຫັນວ່າ: ການຈັດອັນດັບຮູບການ ແລະຮູບແບບ ຂອງວິສາຫະກິດທີ່ຂຶ້ນທະບຽນວິສາຫະກິດ ທຽບຕາມຈຳນວນທົ່ວໜ່ວຍວິສາຫະກິດແມ່ນ: ວິສາຫະກິດສ່ວນບຸກຄົນກວມ: 86,03%; ບໍລິສັດຈຳກັດຜູ້ດຽວກວມ 9,64% ແລະ ບໍລິສັດ ຈຳກັດກວມ3,86%; ທຽບຕາມມູນຄ່າທຶນຈິດທະບຽນແມ່ນບໍລິສັດຈຳກັດ ກວມ 68,57%, ບໍລິສັດຈຳກັດຜູ້ດຽວກວມ 22,11% ແລະ ວິສາຫະກິດສ່ວນບຸກຄົນກວມ 5,28%. ສະຫຼຸບລວມແລ້ວ ເຫັນວ່າວິສາຫະກິດຢູ່ ສປປລາວ ແມ່ນວິສາຫະກິດຂະໜາດນ້ອຍກວມອັດຕາສ່ວນຫລາຍກວ່າໝູ່.

ແຫຼ່ງຂໍ້ມູນ: ໄດ້ຈາກການປຸງແຕ່ງຂໍ້ມູນ ໃນຖານຂໍ້ມູນວິສາຫະກິດແຫ່ງຊາດ , ກົມທະບຽນ ແລະຄຸ້ມຄອງວິສາຫະກິດ(ກະຊວງອຸດສາຫະກຳ ແລະ ການຄ້າ)

3.2 ຕາຕະລາງສັງລວມການຂຶ້ນທະບຽນວິສາຫະກິດໃນແຕ່ລະຮູບການ ແລະ ຮູບແບບວິສາຫະກິດ

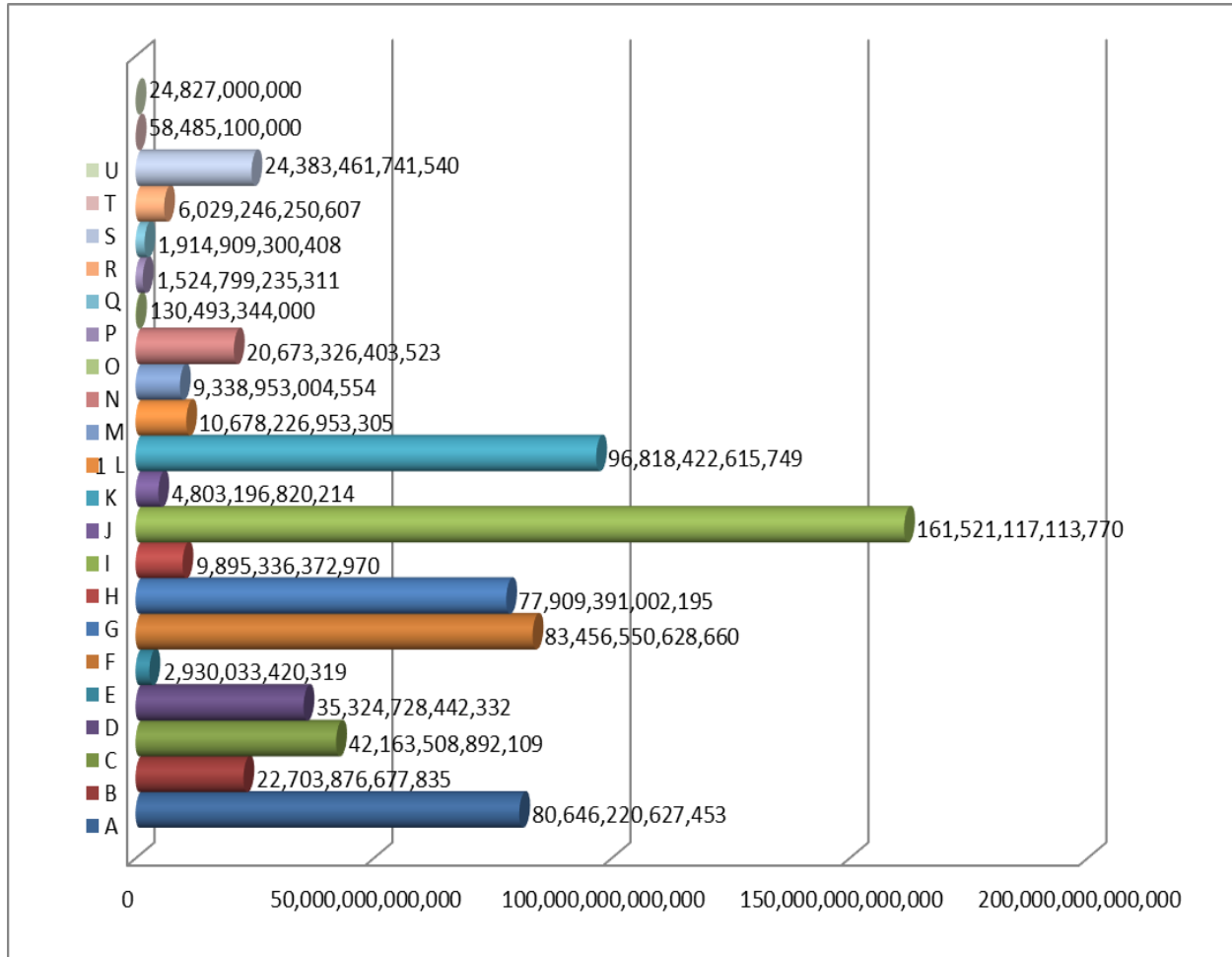
ລດ	ຮູບການ ແລະ ຮູບແບບວິສາຫະກິດ	ຈຳນວນຫົວໜ່ວຍວິສາຫະກິດ		ມູນຄ່າການລົງທຶນ	
		ຫົວໜ່ວຍ	ທຽບ%ຕໍ່ຈຳນວນລວມ	ທຶນຈົດທະບຽນ(ກີບ)	ທຽບ%ຕໍ່ມູນຄ່າລວມ
1	ວິສາຫະກິດ ສ່ວນບຸກຄົນ	152,732	86.03	36,648,950,130,455	5.289
2	ວິສາຫະກິດ ຮຸ້ນສ່ວນສາມັນ	58	0.03	100,370,585,166	0.014
3	ວິສາຫະກິດ ຮຸ້ນສ່ວນ ຈຳກັດ	498	0.28	3,410,587,777,851	0.492
4	ບໍລິສັດ ຈຳກັດ	6,856	3.86	475,162,313,195,870	68.573
5	ບໍລິສັດ ຈຳກັດຜູ້ດຽວ	17,110	9.64	153,212,673,060,462	22.111
6	ບໍລິສັດ ມະຫາຊົນ	26	0.01	10,697,344,950,875	1.544
7	ບໍລິສັດ ລັດ	150	0.08	13,091,494,782,855	1.889
8	ບໍລິສັດ ປະສົມ	26	0.01	463,619,030,292	0.067
9	ວິສາຫະກິດ ລວມໝູ່	82	0.05	141,757,433,028	0.02
	ລວມທັງໝົດ:	177,538	100	692,929,110,946,854	100

99

ແຫຼ່ງຂໍ້ມູນ: ໄດ້ຈາກການປຸງແຕ່ງຂໍ້ມູນ ໃນຖານຂໍ້ມູນວິສາຫະກິດແຫ່ງຊາດ , ກົມທະບຽນ ແລະ ຄຸ້ມຄອງວິສາຫະກິດ(ກະຊວງອຸດສາຫະກຳ ແລະ ການຄ້າ)

4. ການຂຶ້ນທະບຽນວິສາຫະກິດ ໃນແຕ່ລະຂະແໜງການຕາມລະຫັດ (LSIC)

4.1 ສົມທຽບມູນຄ່າທຶນຈົດທະບຽນ ຕາມລະຫັດ (LSIC)



ຜົນການວິໄຈທາງສະຖິຕິຂະແໜງການດຳເນີນທຸລະກິດ ຕາມລະຫັດ (LSIC) ໄດ້ສະແດງໃຫ້ເຫັນວ່າ: ມູນຄ່າທຶນຈົດທະບຽນວິສາຫະກິດ ໃນຂະແໜງ ການຫຼາຍກວ່າໝູ່ ອັນດັບໜຶ່ງແມ່ນຂະແໜງ (I)ການເຄື່ອນໄຫວໃຫ້ທີ່ພັກເຊົາ ແລະ ບໍລິການອາຫານກວມ 23,3%, ອັນດັບສອງແມ່ນຂະແໜງ (k) ການເຄື່ອນໄຫວ ດ້ານການເງິນ ແລະ ການປະກັນໄພ ກວມ 13,97% ອັນດັບສາມແມ່ນຂະແໜງ (F) ການກໍ່ສ້າງກວມ 12,14%, ສ່ວນທີ່ເຫຼືອແມ່ນຂະແໜງການອື່ນໆ.

ແຫຼ່ງຂໍ້ມູນ: ໄດ້ຈາກການປຸງແຕ່ງຂໍ້ມູນ ໃນຖານຂໍ້ມູນວິສາຫະກິດແຫ່ງຊາດ , ກົມທະບຽນ ແລະຄຸ້ມຄອງວິສາຫະກິດ(ກະຊວງອຸດສາຫະກຳ ແລະ ການຄ້າ)

4.2 ຕາຕະລາງສັງລວມການຂຶ້ນທະບຽນວິສາຫະກິດ ຕາມລະຫັດ(LSIC)

ລດ	ຂະແໜງການ	ລວມທັງໝົດ			ໃນນັ້ນ							
					ວິສາຫະກິດຂອງລັດ		ວິສາຫະກິດປະສົມ		ວິສາຫະກິດເອກະຊົນ		ວິສາຫະກິດລວມໝູ່	
		ຈຳນວນ	ສະກຸນເງິນ	ທຶນຈົດທະບຽນ	ຈຳນວນ	ທຶນຈົດທະບຽນ	ຈຳນວນ	ທຶນຈົດທະບຽນ	ຈຳນວນ	ທຶນຈົດທະບຽນ	ຈຳນວນ	ທຶນຈົດທະບຽນ
A	ກະສິກຳ, ປ່າໄມ້ ແລະ ການປະມົງ	6,930	ກີບ	80,646,220,627,453	12	27,777,866,420	33	95,423,050,000	6,858	80,439,543,963,033	27	83,475,748,000
B	ອຸດສາຫະກຳບໍ່ແຮ່ ແລະ ການຂຸດຄົ້ນ	1,478	ກີບ	22,703,876,677,835	8	230,144,199,412	6	106,305,000,000	1,464	22,367,427,478,423	0	0
C	ອຸດສາຫະກຳປຸງແຕ່ງ	17,488	ກີບ	42,163,508,892,109	20	160,067,966,576	50	833,541,979,214	17,400	41,139,613,365,120	18	30,285,581,199
D	ການສະໜອງ ໄຟຟ້າ, ອາຍແກັສ, ອາຍຮ້ອນ, ແລະ ອາກາດປັບແຕ່ງ	407	ກີບ	35,324,728,442,332	2	7,354,344,623,393	2	24,800,000,000	402	27,942,923,818,939	1	2,660,000,000
E	ການສະໜອງນໍ້າ, ລະບາຍນໍ້າເສຍ, ການບໍລິຫານຈັດການ ແລະ ເຄື່ອນໄຫວບໍາບັດ ສິ່ງເສດເຫຼືອ	306	ກີບ	2,930,033,420,319	10	650,174,740,233	3	75,489,999,999	293	2,204,368,680,087	0	0
F	ການກໍ່ສ້າງ	4,598	ກີບ	83,456,550,628,660	29	212,303,136,335	20	255,014,923,685	4,548	82,869,232,568,641	1	120,000,000,000
G	ການຄ້າ ຂາຍຍົກ ແລະ ຂາຍຍ່ອຍ; ສ້ອມແປງລົດຍົນ ແລະ ລົດຈັກ	88,454	ກີບ	77,909,391,002,195	67	372,582,645,077	235	555,141,210,899	88,131	76,937,183,146,219	21	44,484,000,000
H	ການຂົນສົ່ງ ແລະ ສາງສິນຄ້າ	24,996	ກີບ	9,895,336,372,970	17	847,021,862,995	52	22,747,500,000	24,920	9,024,797,009,975	7	770,000,000
I	ການເຄື່ອນໄຫວໃຫ້ບໍລິການ ເຊົ່າ ແລະ ບໍລິການ ອາຫານ	12,981	ກີບ	161,521,117,113,770	18	189,729,008,974	53	622,737,624,326	12,905	160,707,949,830,470	5	700,650,000
J	ຂໍ້ມູນຂ່າວສານ ແລະ ການຕິດຕໍ່ສື່ສານ	2,491	ກີບ	4,803,196,820,214	13	2,834,793,323,133	7	28,230,000,000	2,470	1,940,153,497,081	1	20,000,000
K	ການເຄື່ອນໄຫວ ດ້ານການ	1,342	ກີບ	96,818,422,615,749	9	1,934,609,308,031	13	908,931,148,391	1,297	93,968,755,295,299	23	6,126,864,028

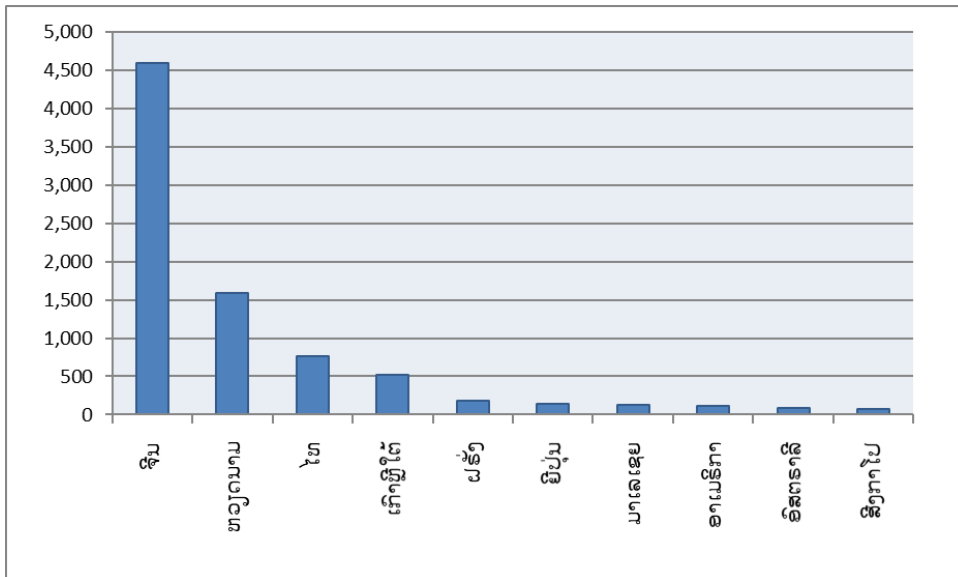
ແຫຼ່ງຂໍ້ມູນ: ໄດ້ຈາກການປຸງແຕ່ງຂໍ້ມູນ ໃນຖານຂໍ້ມູນວິສາຫະກິດແຫ່ງຊາດ, ກົມທະບຽນ ແລະ ຄຸ້ມຄອງວິສາຫະກິດ(ກະຊວງອຸດສາຫະກຳ ແລະ ການຄ້າ)

	ເງິນ ແລະ ການປະກັນໄພ											
L	ການເຄື່ອນໄຫວ ດ້ານອະສັງຫາລິມະຊັບ	934	ກີບ	10,678,226,953,305	3	53,756,024,000	2	5,500,000,000	928	10,617,970,929,305	1	1,000,000,000
M	ການເຄື່ອນໄຫວດ້ານ ສາຍວິຊາຊີບ, ວິທະຍາສາດ ແລະ ເຕັກນິກ	1,688	ກີບ	9,338,953,004,554	1	201,367,612	7	42,517,000,000	1,679	9,296,184,636,942	1	50,000,000
N	ການເຄື່ອນໄຫວ ບໍລິການສະໜັບສະໜູນ ແລະ ຄຸ້ມຄອງບໍລິຫານ	2,725	ກີບ	20,673,326,403,523	6	71,106,294,364	27	355,414,302,771	2,691	20,242,903,356,388	1	3,902,450,000
O	ການບໍລິຫານມວນຊົນ ແລະ ການປ້ອງກັນຊາດ, ການປົກປ້ອງສັງຄົມ ແບບບັງຄັບ	78	ກີບ	130,493,344,000	2	2,257,800,000	1	1,000,000,000	75	127,235,544,000	0	0
P	ການສຶກສາ	1,367	ກີບ	1,524,799,235,311	1	100,000,000	2	350,000,000	1,364	1,524,349,235,311	0	0
Q	ການເຄື່ອນໄຫວກ່ຽວກັບສຸຂະພາບມະນຸດ ແລະ ວຽກງານທາງສັງຄົມ	946	ກີບ	1,914,909,300,408	1	425,000,000	7	4,453,853,000	938	1,910,030,447,408	0	0
R	ສິລະປະ, ການບັນເທີງ ແລະ ພັກຜ່ອນ	1,208	ກີບ	6,029,246,250,607	1	370,677,342	3	5,940,000,000	1,204	6,022,935,573,265	0	0
S	ການເຄື່ອນໄຫວ ບໍລິການອື່ນໆ	7,041	ກີບ	24,383,461,741,540	13	61,653,733,092	16	30,792,000,000	7,007	24,290,962,208,448	5	53,800,000
T	ການເຄື່ອນໄຫວ ຂອງບັນດາຄົວເຮືອນ ທີ່ເປັນນາຍຈ້າງ, ການເຄື່ອນໄຫວ ຜະລິດສິນຄ້າ ແລະ ບໍລິການ ທີ່ບໍ່ສາມາດແຍກໄດ້ ຂອງບັນດາຄົວເຮືອນ ສຳລັບຊົມໃຊ້ເອງ	47	ກີບ	58,485,100,000	0	0	0	0	47	58,485,100,000	0	0
U	ການເຄື່ອນໄຫວ ຂອງບັນດາອົງການຈັດຕັ້ງສາກົນ ແລະ ສະຖານທູດ	33	ກີບ	24,827,000,000	0	0	0	0	33	24,827,000,000	0	0
	ລວມ:	177,538	ກີບ	692,929,110,946,854	233	15,003,419,576,989	539	3,974,329,592,285	176654	673,657,832,684,354	112	293,529,093,227

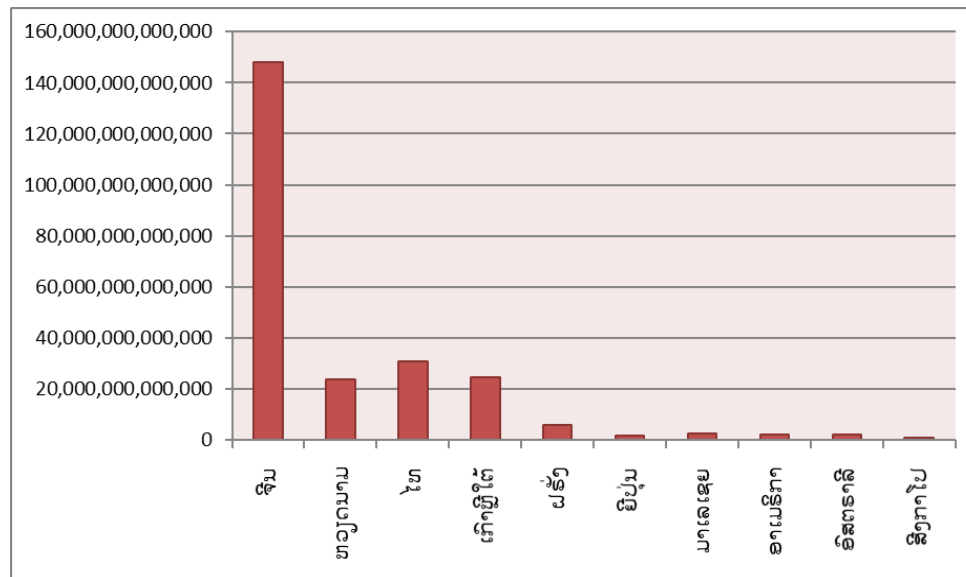
ແຫຼ່ງຂໍ້ມູນ: ໄດ້ຈາກການປຸງແຕ່ງຂໍ້ມູນ ໃນຖານຂໍ້ມູນວິສາຫະກິດແຫ່ງຊາດ , ກົມທະບຽນ ແລະຄຸ້ມຄອງວິສາຫະກິດ(ກະຊວງອຸດສາຫະກຳ ແລະ ການຄ້າ)

5. ການຂຶ້ນທະບຽນວິສາຫະກິດຂອງຕ່າງປະເທດ ຢູ່ ສປປ ລາວ

5.1 ທຽບຕາມຈຳນວນການຂຶ້ນທະບຽນວິສາຫະກິດ



5.2 ທຽບຕາມມູນຄ່າທຶນຈົດທະບຽນ



ຜົນການວິໄຈທາງສະຖິຕິກ່ຽວກັບການຂຶ້ນທະບຽນຂອງຕ່າງປະເທດຢູ່ສປປລາວໄດ້ສະແດງໃຫ້ເຫັນວ່າ: ທຽບຕາມຈຳນວນທົວໜ່ວຍວິສາຫະກິດ:ອັນດັບໜຶ່ງແມ່ນສປຈີນກວມ 2.31%, ອັນດັບສອງສຫວຽດນາມກວມ 0.85%, ອັນດັບສາມໄທກວມ 0.43%, ອັນດັບສີ່ ເກົາຫລີໃຕ້ກວມ 0.29% ແລະອັນດັບຫ້າແມ່ນຝຣັ່ງກວມ 0.1%.

ຖ້າທຽບຕາມມູນຄ່າທຶນຈົດທະບຽນ: ອັນດັບໜຶ່ງແມ່ນສປຈີນກວມ 14.34%, ອັນດັບສອງໄທກວມ 6.52%, ອັນດັບສາມເກົາຫລີໃຕ້ກວມ 3.83%, ອັນດັບສີ່ ຫວຽດນາມກວມ 3.6% ແລະອັນດັບຫ້າ ແມ່ນຝຣັ່ງກວມ 0.86%.

ແຫຼ່ງຂໍ້ມູນ: ໄດ້ຈາກການປຸງແຕ່ງຂໍ້ມູນ ໃນຖານຂໍ້ມູນວິສາຫະກິດແຫ່ງຊາດ , ກົມທະບຽນ ແລະຄຸ້ມຄອງວິສາຫະກິດ(ກະຊວງອຸດສາຫະກຳ ແລະ ການຄ້າ)

5.3 ຕາຕະລາງສັງລວມການຂຶ້ນທະບຽນວິສາຫະກິດຂອງບັນດາປະເທດ

ລດ	ລາຍຊື່ປະເທດ(ພາສາສາກົນ)	ລາຍຊື່ປະເທດ	ລວມຈຳນວນ ຫົວໜ່ວຍທັງໝົດ	ອັດຕາສ່ວນ%	ລວມທຶນຈົດທະບຽນ		ອັດຕາສ່ວນ% ທຽບກັບ
					ເປັນເງິນກີບ	ທຽບເປັນເງິນໂດລາ	
1	Lao PDR	ລາວ	168,928	95.15	445,283,632,438,407	55,660,454,054.80	64.26
2	China	ຈີນ	4,598	2.59	148,232,312,508,955	18,529,039,063.62	21.39
3	Vietnam	ຫວຽດນາມ	1,588	0.89	23,889,898,667,052	2,986,237,333.38	3.45
4	Thailand	ໄທ	759	0.43	30,998,380,706,202	3,874,797,588.28	4.47
5	Korea, South	ເກົາຫຼີໃຕ້	520	0.29	24,483,383,989,000	3,060,422,998.63	3.53
6	France	ຝຣັ່ງ	175	0.1	5,641,696,772,213	705,212,096.53	0.81
7	Japan	ຍີ່ປຸ່ນ	138	0.08	1,597,451,494,300	199,681,436.79	0.23
8	Malaysia	ມາເລເຊຍ	123	0.07	2,710,344,628,312	338,793,078.54	0.39
9	United States of America	ອາເມຣິກາ	109	0.06	1,939,864,572,245	242,483,071.53	0.28
10	Australia	ອົສຕຣາລີ	91	0.05	2,247,523,333,906	280,940,416.74	0.32
11	Singapore	ສິງກາໂປ	77	0.04	867,306,400,000	108,413,300.00	0.13
12	Canada	ການາດາ	54	0.03	448,821,732,939	56,102,716.62	0.06
13	India	ອິນເດຍ	49	0.03	438,912,690,835	54,864,086.35	0.06
14	United Kingdom	ອັງກິດ	35	0.02	735,141,008,000	91,892,626.00	0.11
15	Cambodia	ກຳປູເຈຍ	30	0.02	1,177,645,400,000	147,205,675.00	0.17
16	Germany	ເຢຍລະມັນ	27	0.02	95,430,000,000	11,928,750.00	0.01
17	Russia	ລັດເຊຍ	20	0.01	328,714,136,000	41,089,267.00	0.05
18	Latvia	ລັດເວຍ	19	0.01	13,598,332,999	1,699,791.62	0
19	Pakistan	ປາກິສຖານ	17	0.01	88,122,008,000	11,015,251.00	0.01
20	Philippines	ຟີລິບປິນ	14	0.01	142,754,800,000	17,844,350.00	0.02
21	Switzerland	ສະວິດເຊີແລນ	12	0.01	73,521,737,345	9,190,217.17	0.01
22	Netherlands	ໂຮນແລນ	11	0.01	77,595,000,000	9,699,375.00	0.01

ແຫຼ່ງຂໍ້ມູນ: ໄດ້ຈາກການປຸງແຕ່ງຂໍ້ມູນ ໃນຖານຂໍ້ມູນວິສາຫະກິດແຫ່ງຊາດ , ກົມທະບຽນ ແລະຄຸ້ມຄອງວິສາຫະກິດ(ກະຊວງອຸດສາຫະກຳ ແລະ ການຄ້າ)

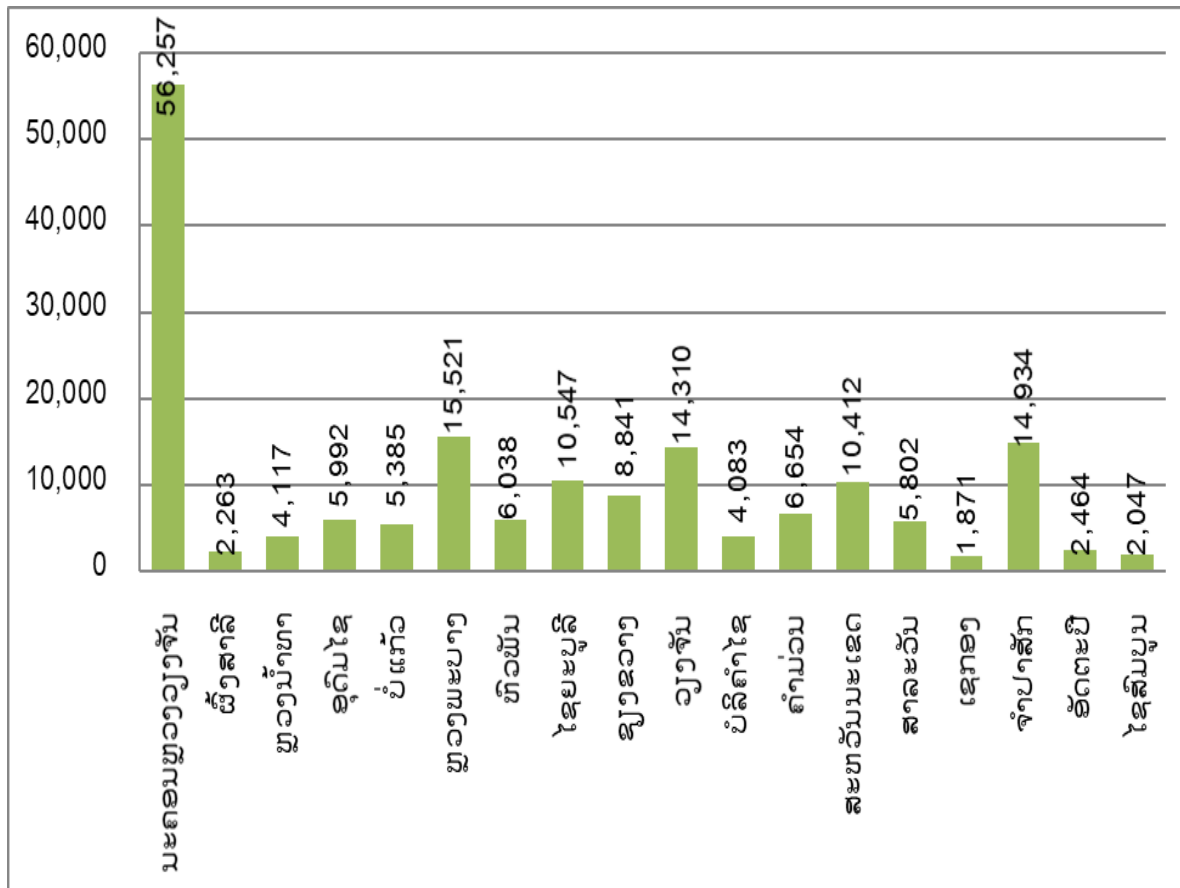
23	Hungary	ຮັງກາຣີ	10	0.01	25,260,500,000	3,157,562.50	0
24	New Zealand	ນິວຊີແລນ	9	0.01	25,094,297,000	3,136,787.13	0
25	Poland	ໂປແລນ	9	0.01	40,313,000,000	5,039,125.00	0.01
26	Myanmar (Burma)	ມຽນມ້າ	9	0.01	46,700,000,000	5,837,500.00	0.01
27	Taiwan	ໃຕ້ຫວັນ	9	0.01	108,185,632,000	13,523,204.00	0.02
28	Sweden	ສະວີເດັນ	8	0	574,633,581,462	71,829,197.68	0.08
29	Sri Lanka	ສິລັງກາ	8	0	27,650,000,000	3,456,250.00	0
30	Austria	ອອສເຕຍ	7	0	22,829,954,857	2,853,744.36	0
31	Belgium	ເບວຢຽມ	7	0	52,812,324,604	6,601,540.58	0.01
32	Bangladesh	ບັງກາເດັດ	7	0	47,000,000,000	5,875,000.00	0.01
33	Denmark	ເດັນມາກ	5	0	171,781,040,000	21,472,630.00	0.02
34	Israel	ອິສເຣວ	5	0	24,037,999,999	3,004,750.00	0
35	Italy	ອິຕາລີ	5	0	3,966,500,000	495,812.50	0
36	Armenia	ອາເມເນຍ	3	0	63,148,000,000	7,893,500.00	0.01
37	Finland	ຟິນແລນ	2	0	27,200,000,000	3,400,000.00	0
38	Indonesia	ອິນໂດເນເຊຍ	2	0	22,400,000,000	2,800,000.00	0
39	Brazil	ບຣາຊິວ	2	0	1,100,000,000	137,500.00	0
40	Bulgaria	ບູນກາເຣຍ	2	0	2,600,000,000	325,000.00	0
41	Lithuania	ລິທົວເນຍ	2	0	20,050,000,000	2,506,250.00	0
42	Portugal	ໂປຕູການ	2	0	17,100,000,000	2,137,500.00	0
43	Kyrgyzstan	ກີກິສຖານ	2	0	1,010,000,000	126,250.00	0
44	Nepal	ເນປານ	2	0	3,200,000,000	400,000.00	0
45	Norway	ນໍຣເວ	2	0	5,600,000,000	700,000.00	0
46	Saudi Arabia	ຊາວດີອາຣາເບຍ	2	0	1,000,000,000	125,000.00	0
47	Swaziland	ສະວາຊີແລນ	2	0	3,224,000,000	403,000.00	0
48	Peru	ເປຣູ	1	0	7,200,000,000	900,000.00	0
49	South Africa	ອັບຟິກາໃຕ້	1	0	1,000,000,000	125,000.00	0

ແຫຼ່ງຂໍ້ມູນ: ໄດ້ຈາກການປຸງແຕ່ງຂໍ້ມູນ ໃນຖານຂໍ້ມູນວິສາຫະກິດແຫ່ງຊາດ , ກົມທະບຽນ ແລະຄຸ້ມຄອງວິສາຫະກິດ(ກະຊວງອຸດສາຫະກຳ ແລະ ການຄ້າ)

50	Tonga	ໂທນກາ	1	0	4,000,000,000	500,000.00	0
51	Uruguay	ອູຣູກັວຍ	1	0	1,560,000,000	195,000.00	0
52	Vanuatu	ວານຸຍຕູ	1	0	7,411,000,000	926,375.00	0
53	Rwanda	ອາວານດາ	1	0	800,000,000	100,000.00	0
54	Palau	ປາລາວ	1	0	50,000,000	6,250.00	0
55	Montenegro	ມອນເຕເນໂກຣ	1	0	10,000,000	1,250.00	0
56	Ireland	ໄອແລນ	1	0	10,420,760,000	1,302,595.00	0
57	Korea, North	ເກົາຫຼີເໜືອ	1	0	800,000,000	100,000.00	0
58	Jordan	ຈໍແດນ	1	0	2,000,000,000	250,000.00	0
59	Kuwait	ຄູເວດ	1	0	10,000,000	1,250.00	0
60	Lesotho	ລີໂຊໂທ	1	0	800,000,000	100,000.00	0
61	Burkina Faso	ເບີກິນາຟາໂຊ	1	0	12,000,000,000	1,500,000.00	0
62	Iran	ອີຣານ	1	0	20,000,000,000	2,500,000.00	0
63	Georgia	ຈີໂອເກຍ	1	0	2,400,000,000	300,000.00	0
64	Honduras	ຮອນດູຣັສ	1	0	1,200,000,000	150,000.00	0
65	El Salvador	ອີເຊວວາດໍຣ	1	0	4,000,000,000	500,000.00	0
66	Equatorial Guinea	ອີຄວາຕໍເຣຍ ກີເນຍ	1	0	222	0.03	0
67	Cyprus	ຊີພຣັສ	1	0	1,000,000,000	125,000.00	0
68	Dominica	ໂດມິນິກາ	1	0	2,500,000,000	312,500.00	0
ລວມທັງໝົດ:			177,538	100	692,929,110,946,854	86,616,138,868.36	100

ແຫຼ່ງຂໍ້ມູນ: ໄດ້ຈາກການປຸງແຕ່ງຂໍ້ມູນ ໃນຖານຂໍ້ມູນວິສາຫະກິດແຫ່ງຊາດ , ກົມທະບຽນ ແລະຄຸ້ມຄອງວິສາຫະກິດ(ກະຊວງອຸດສາຫະກຳ ແລະ ການຄ້າ)

6. ການຂຶ້ນທະບຽນວິສາຫະກິດ ໃນຮູບແບບການລົງທຶນ ທຽບຕາມຈຳນວນວິສາຫະກິດ



ຜົນການວິໄຈທາງຄຳສະຖິຕິໄດ້ສະແດງໃຫ້ເຫັນວ່າ: ໃນຮູບແບບຂອງການລົງທຶນທຽບຕາມຈຳນວນທົ່ວໜ່ວຍວິສາຫະກິດແມ່ນ: ພາຍໃນກວມອັດຕາສ່ວນ 94,8%, ຕ່າງປະເທດກວມ 3,2% ແລະຕ່າງປະເທດຮ່ວມທຶນກັບພາຍໃນກວມພຽງແຕ່ 1,91% ເທົ່ານັ້ນ.

ແຕ່ຖ້າທຽບຕາມມູນຄ່າທຶນຈົດທະບຽນແມ່ນ: ພາຍໃນກວມພຽງແຕ່ 58,83%, ຕ່າງປະເທດກວມ 18,22% ແລະຕ່າງປະເທດຮ່ວມທຶນກັບພາຍໃນກວມຮອດ 22,94%, ຍ້ອນວ່າວິສາຫະກິດຂອງຄົນພາຍໃນ ເປັນວິສາຫະກິດຂະໜາດນ້ອຍ ແລະມູນຄ່າທຶນຈົດທະບຽນຕໍ່າ.

ແຫຼ່ງຂໍ້ມູນ: ໄດ້ຈາກການປຸງແຕ່ງຂໍ້ມູນ ໃນຖານຂໍ້ມູນວິສາຫະກິດແຫ່ງຊາດ, ກົມທະບຽນ ແລະຄຸ້ມຄອງວິສາຫະກິດ(ກະຊວງອຸດສາຫະກຳ ແລະ ການຄ້າ)

ລດ	ລາຍຊື່ແຂວງ	ພາຍໃນ (100%)		ຕ່າງປະເທດ (100%)		ພາຍໃນ +ຕ່າງປະເທດ		ລວມທັງໝົດ	
		ຈຳນວນ	ຫີນຈົດທະບຽນ	ຈຳນວນ	ຫີນຈົດທະບຽນ	ຈຳນວນ	ຫີນຈົດທະບຽນ	ຈຳນວນ	ຫີນຈົດທະບຽນ
1	ນະຄອນຫຼວງວຽງຈັນ	50,862	194,286,224,773,951	3,354	91,471,453,687,053	2,041	87,967,906,576,570	56,257	373,725,585,037,573
2	ຜົ້ງສາລີ	2,152	784,008,838,729	102	481,972,342,000	9	48,592,666,000	2,263	1,314,573,846,729
3	ຫຼວງນໍ້າທາ	3,792	2,075,988,676,016	217	2,474,314,194,499	108	47,238,414,250,000	4,117	51,788,717,120,515
4	ອຸດົມໄຊ	5,823	2,872,274,863,767	138	1,910,752,995,000	31	486,839,812,888	5,992	5,269,867,671,655
5	ບໍ່ແກ້ວ	5,276	2,292,880,322,207	81	554,770,996,230	28	359,444,947,600	5,385	3,207,096,266,037
6	ຫຼວງພະບາງ	14,870	151,102,942,869,505	356	2,287,099,261,235	295	2,386,904,082,771	15,521	155,776,946,213,511
7	ຫົວພັນ	5,816	1,753,951,782,286	87	771,238,384,000	135	1,200,454,300,000	6,038	3,725,644,466,286
8	ໄຊຍະບູລີ	10,389	3,403,527,020,365	114	1,584,064,058,000	44	376,782,542,000	10,547	5,364,373,620,365
9	ຊຽງຂວາງ	8,692	5,099,105,607,177	92	2,217,217,910,420	57	574,950,798,339	8,841	7,891,274,315,936
10	ວຽງຈັນ	13,913	10,271,704,550,748	286	4,085,416,457,523	111	2,497,747,959,204	14,310	16,854,868,967,475
11	ບໍລິຄຳໄຊ	3,927	2,654,799,891,385	78	1,453,377,298,000	78	1,587,827,156,000	4,083	5,696,004,345,385
12	ຄຳມ່ວນ	6,486	5,434,217,994,802	76	952,170,016,747	92	1,103,743,190,000	6,654	7,490,131,201,549
13	ສະຫວັນນະເຂດ	10,227	11,962,126,100,874	133	7,342,247,178,882	52	839,055,755,700	10,412	20,143,429,035,456
14	ສາລະວັນ	5,617	1,833,332,220,885	148	2,614,075,955,961	37	357,283,861,260	5,802	4,804,692,038,106
15	ເຊກອງ	1,750	846,891,177,863	68	853,430,545,485	53	402,490,000,000	1,871	2,102,811,723,348
16	ຈຳປາສັກ	14,531	8,506,779,287,961	188	3,096,967,119,987	215	11,251,980,971,299	14,934	22,855,727,379,247
17	ອັດຕະປື	2,183	1,290,860,935,188	280	1,785,370,592,619	1	2,805,000,000	2,464	3,079,036,527,807
18	ໄຊສົມບູນ	2,014	1,201,004,280,986	18	353,180,000,000	15	284,146,888,888	2,047	1,838,331,169,874
	ລວມທັງໝົດ:	168,320	407,672,621,194,695	5,816	126,289,118,993,641	3,402	158,967,370,758,518	177,538	692,929,110,946,854

ແຫຼ່ງຂໍ້ມູນ: ໄດ້ຈາກການປຸງແຕ່ງຂໍ້ມູນ ໃນຖານຂໍ້ມູນວິສາຫະກິດແຫ່ງຊາດ , ກົມທະບຽນ ແລະຄຸ້ມຄອງວິສາຫະກິດ(ກະຊວງອຸດສາຫະກຳ ແລະ ການຄ້າ)

III. ສະຖິຕິວິສາຫະກິດທີ່ຖືກລົບລ້າງ ປີ 2008-2020

7. ຈຳນວນວິສາຫະກິດທີ່ໄດ້ລົບລ້າງ ປີ 2008-2020

ລດ	ປີ	ປະເພດການລົງທຶນ									ອອກໃໝ່	ປ່ຽນແປງ	ລວມທັງໝົດ	ມູນຄ່າ(ກີບ)
		ພາຍໃນ			ຕ່າງປະເທດ			ພາຍໃນ+ຕ່າງປະເທດ						
		ອອກໃໝ່	ປ່ຽນແປງ	ລວມ	ອອກໃໝ່	ປ່ຽນແປງ	ລວມ	ອອກໃໝ່	ປ່ຽນແປງ	ລວມ				
1	2008	242	202	444	4	15	19	2	0	2	248	217	465	297,281,227,704
2	2009	945	884	1,829	9	17	26	0	5	5	954	906	1,860	686,940,772,731
3	2010	666	416	1,082	6	14	20	3	4	7	675	434	1,109	415,947,143,514
4	2011	629	103	732	14	5	19	4	2	6	647	110	757	1,558,197,673,654
5	2012	453	38	491	5	3	8	5	1	6	463	42	505	405,676,142,029
6	2013	420	46	466	5	2	7	7	6	13	432	54	486	300,415,843,379
7	2014	208	36	244	7	4	11	5	0	5	220	40	260	614,946,475,333
8	2015	242	36	278	8	3	11	7	0	7	257	39	296	163,937,183,800
9	2016	152	41	193	7	4	11	2	2	4	161	47	208	2,583,068,671,999
10	2017	169	145	314	7	1	8	1	1	2	177	147	324	302,134,688,498
11	2018	214	112	326	4	3	7	2	0	2	220	115	335	1,709,501,862,505
12	2019	121	24	145	7	3	10	3	0	3	131	27	158	327,633,638,998
13	2020	79	21	100	3	0	3	2	0	2	84	21	105	249,071,438,000
ລວມທັງໝົດ:		4,540	2,104	6,644	86	74	160	43	21	64	4,669	2,199	6,868	9,614,752,762,144
ທຽບເງິນໂດລາ:		1,201,844,095 ໂດລາ									ອັດຕາແລກປ່ຽນ 8000 ກີບ/1ໂດລາ			

76

ແຫຼ່ງຂໍ້ມູນ: ໄດ້ຈາກການປຸງແຕ່ງຂໍ້ມູນ ໃນຖານຂໍ້ມູນວິສາຫະກິດແຫ່ງຊາດ , ກົມທະບຽນ ແລະຄຸ້ມຄອງວິສາຫະກິດ(ກະຊວງອຸດສາຫະກຳ ແລະ ການຄ້າ)





ຈັດພິມໂດຍ:



ສະໜັບສະໜູນໂດຍ:



ຈັດພິມຄັ້ງທີ7